




ВЕРХНЯ
САЛДА





ОТЧЕТ ДЛЯ ГРАЖДАН Об исполнении бюджета за 2020 год

ВЕРХНЯЯ  САЛДА



ВЕРХНЯЯ  САЛДА

Уважаемые жители Верхнесалдинского городского округа!

Представляем Вам документ «Отчет для граждан об исполнении бюджета Верхнесалдинского городского округа за 2020 год», содержащий основные сведения Отчета об исполнении бюджета Верхнесалдинского городского округа за 2020 год в виде открытой и понятной гражданам информации.

Ждем Ваших предложений по формированию данного отчета на следующий год.

Глава Верхнесалдинского городского округа

К.Н. Носков



Контактная информация

«Отчет для граждан об исполнении бюджета Верхнесалдинского городского округа за 2020 год» в доступной для широкого круга пользователей форме раскрывает информацию об исполнении бюджета за 2020 год.

Разработчиком презентации **«Отчет для граждан об исполнении бюджета Верхнесалдинского городского округа за 2020 год»** является Финансовое управление администрации Верхнесалдинского городского округа.

Ваши предложения и пожелания по данному отчету можно предоставить по:

Адрес: г. Верхняя Салда, ул. Энгельса 46, каб. 211

Телефон/факс: 5-34-45

Адрес электронной почты: finupr_vsalda@v-salda.ru

Время работы: понедельник – четверг с 8-00 до 17-15

пятница с 8-00 до 16-00

перерыв с 13-00 до 14-00



Общие сведения

Исполнение бюджета-это этап бюджетного процесса, который начинается с момента утверждения решения о бюджете законодательным (представительным) органом муниципального образования и продолжается в течении финансового года.

Исполнение бюджета – процесс сбора и учета доходов и осуществление расходов на основе сводной бюджетной росписи и кассового плана.

Можно выделить следующие этапы исполнения бюджета:

Исполнение бюджета по доходам,

задача участников бюджетного процесса заключается в обеспечении полного и своевременного поступления в бюджет налогов, сборов, доходов от использования имущества и других обязательных платежей, в соответствии с утверждённым планом мобилизации доходов.

Исполнение по расходам,

которое означает последовательное финансирование мероприятий, предусмотренных решением о бюджете, в пределах утвержденных сумм с целью исполнения принятых муниципальным образованием расходных обязательств.

Составление и утверждение отчета об исполнении бюджета

является важной формой контроля над исполнением бюджета.



Общие сведения

Отчет об исполнении бюджета составляется по всем основным показателям доходов и расходов в установленном порядке с необходимым анализом исполнения доходов и расходования средств.

Годовой отчет об исполнении бюджета предоставляется в Думу городского округа. По результатам рассмотрения отчета об исполнении бюджета Дума городского округа принимает решение об утверждении либо отклонении.



Основные характеристики бюджета за 2020 год

(тыс. рублей)

	Утверждено бюджетных назначений	Исполнено	% исполнения	Отклонение
ДОХОДЫ	1490800,6	1484963,9	99,6	-5836,7
РАСХОДЫ	1569268,6	1526494,3	97,3	-42774,3
ДЕФИЦИТ (-) ПРОФИЦИТ (+)	-78468,0	-41530,4		



Основные параметры исполнения бюджета Верхнесалдинского городского округа за 2020 год

Налоговые доходы
353330,1 тысяч рублей

Неналоговые доходы
46330,0 тысяч рублей

Безвозмездные поступления
1085303,8 тысяч рублей

Доходы бюджета 1484963,9 тыс. руб.

Доходы в расчете на
1 жителя за 2020 год
33675,71 рублей

Бюджет

Расходы в расчете на
1 жителя за 2020 год
34617,71 рублей

Расходы бюджета 1526494,3 тыс. руб.

Образование 924950,8 тыс. рублей

Жилищно-коммунальное хозяйство
122111,4 тыс. рублей

Социальная политика 141161,3 тыс. рублей

Культура и кинематография 77053,0 тыс. рублей

Национальная экономика 103693,0 тыс. рублей

Общегосударственные вопросы
133151,9 тыс. рублей

Национальная безопасность и
правоохранительная деятельность
17153,4 тыс. рублей

Охрана окружающей среды 4652,1 тыс. рублей

Физическая культура и спорт
1029,3 тыс. рублей

Средства массовой информации 1016,7 тыс. рублей

Здравоохранение 513,8 тыс. рублей

Обслуживание государственного и
муниципального долга 7,6 тыс. рублей



Доходы бюджета

Доходы бюджета Верхнесалдинского городского округа образуются за счет налоговых и неналоговых доходов, а также за счет безвозмездных поступлений.

Налоговые доходы

- это доходы от предусмотренных законодательством Российской Федерации о налогах и сборах федеральных налогов и сборов, в том числе от налогов, предусмотренных специальными налоговыми режимами, региональных и местных налогов, а также пеней и штрафов по ним.

Неналоговые доходы

- это доходы от использования имущества, находящегося в государственной и муниципальной собственности (проценты от предоставления бюджетных кредитов, арендная плата за землю, аренда имущества, доходы от перечисления части прибыли муниципальных унитарных предприятий), платежи при пользовании природными ресурсами, доходы от оказания платных услуг и компенсации затрат государства, доходы от продажи имущества и земли, штрафы, санкции, возмещение ущерба, прочие неналоговые доходы.

Безвозмездные поступления

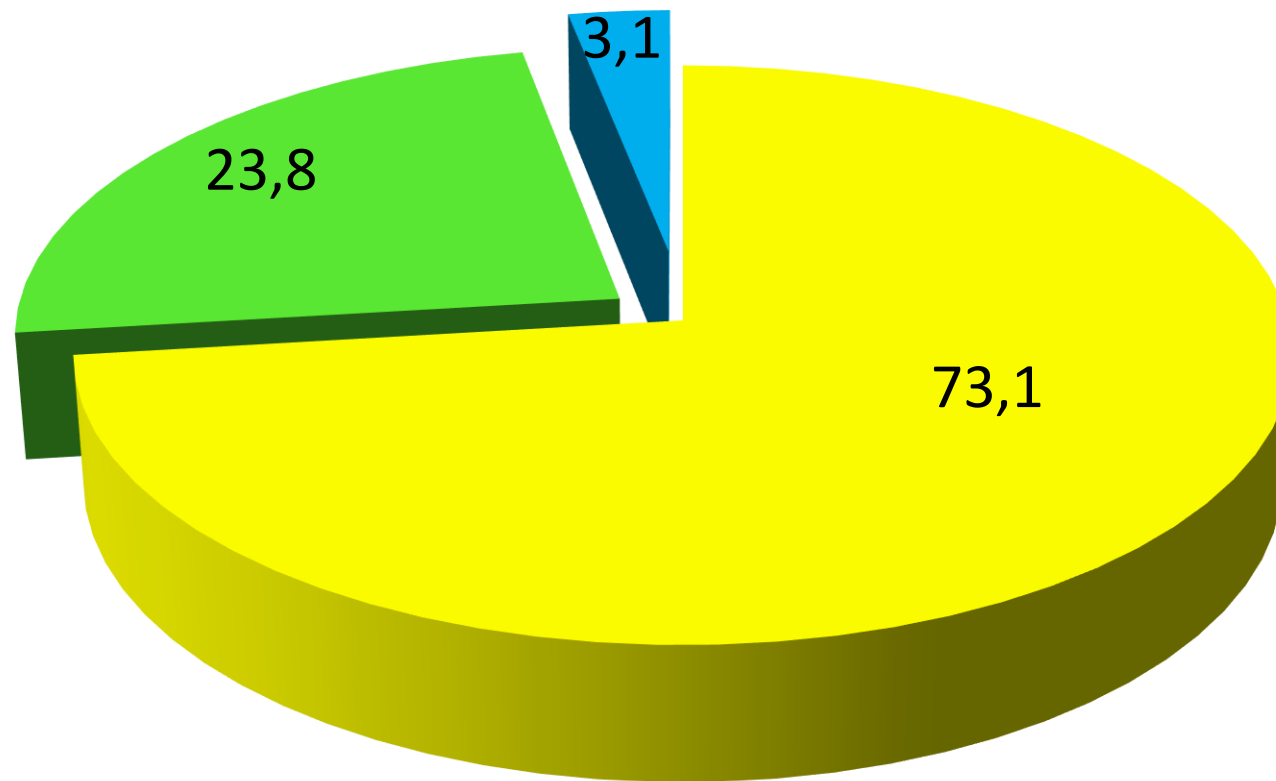
- субсидии из других бюджетов бюджетной системы Российской Федерации (межбюджетные субсидии); субвенции из других бюджетов бюджетной системы Российской Федерации; иные межбюджетные трансферты из других бюджетов бюджетной системы Российской Федерации; безвозмездные поступления от физических и юридических лиц, в том числе добровольные пожертвования

Всего поступило доходов в бюджет Верхнесалдинского городского округа за 2020 год – 1484963,9 тыс. рублей

Наименование	Утверждено бюджетных назначений	Поступило	% исполнения
Налоговые и неналоговые доходы	386230,8	399660,1	103,5
Безвозмездные поступления	1104569,8	1085303,8	98,3
Итого доходов	1490800,6	1484963,9	99,6



Исполнение бюджета в структуре доходов за 2020 год, в %



- Безвозмездные перечисления
- налоговые доходы
- неналоговые доходы

Наименование доходов	План на 2020 год	Факт на 2020 год	% исполнения за 2020 год	% исполнения к 2019 году
Налог на доходы физических лиц	233345,0	237227,3	101,7	92,9
Налоги на совокупный доход	25205,2	28582,6	113,4	82,0
Акцизы	23606,0	21977,0	93,1	94,4
Земельный налог	33654,0	32275,4	95,9	113,4
Налог на имущество физических лиц	20832,0	24094,0	115,7	101,8
Госпошлина	6593,5	8433,7	127,9	115,2
Задолженность и перерасчеты по отмененным налогам, сборам	739,6	740,1	100,1	33640,9
Итого	343975,3	353330,1	102,7	94,7



Структура налоговых доходов бюджета за 2020 год, в %

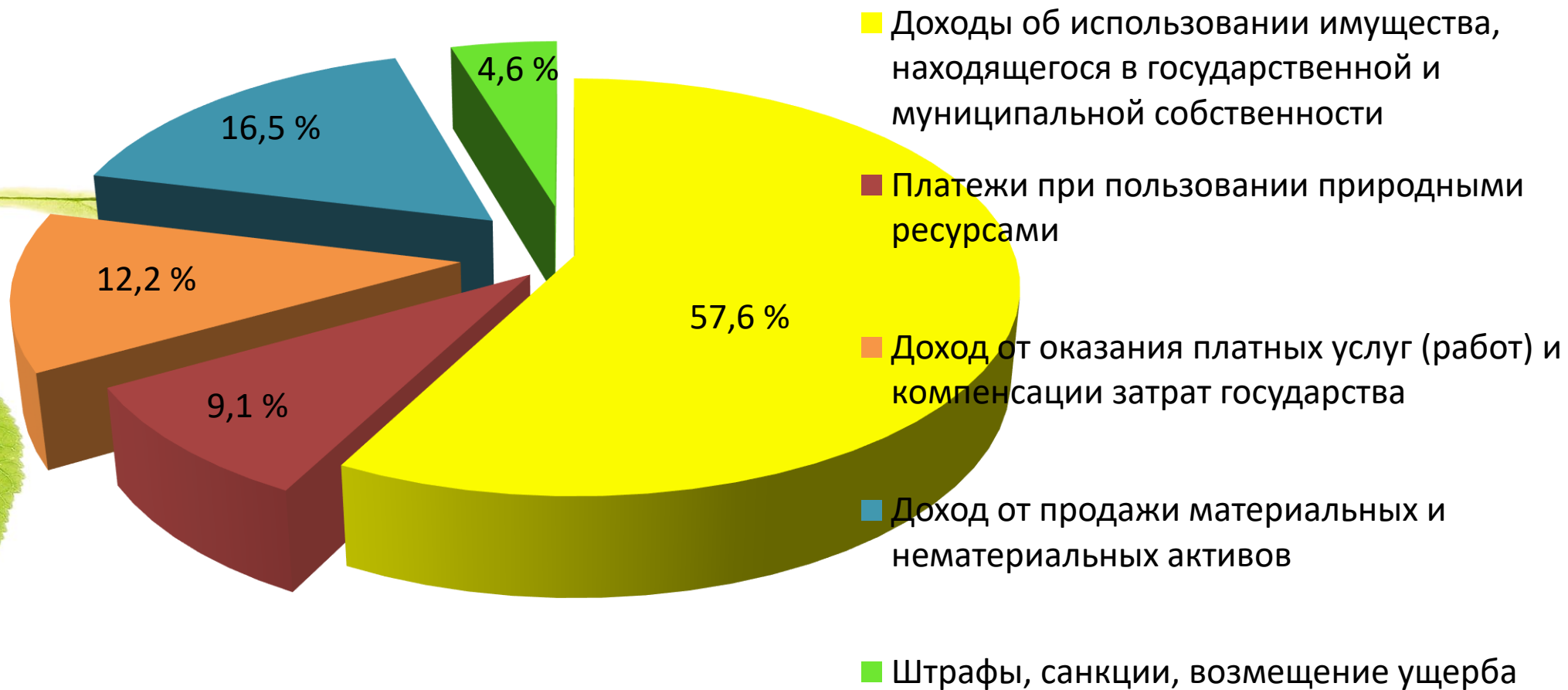


- Налог на доходы физических лиц
- акцизы
- налоги на совокупный доход
- задолженность и перерасчеты по отмененным налогам, сборам и иным обязательным платежам
- госпошлина
- налог на имущество физических лиц
- земельный налог

Наименование доходов	План на 2020 год	Факт на 2020 год	% исполнения за 2020 год	% исполнения к 2019 году
Неналоговые доходы - всего: в том числе	42255,5	46330,0	109,6	61,4
доходы от использования имущества, находящегося в государственной и муниципальной собственности	26542,4	26676,9	100,5	68,2
платежи при пользовании природными ресурсами	4239,0	4238,9	100,0	49,9
доходы от оказания платных услуг (работ) и компенсации затрат государства	3285,9	5629,9	171,3	40,0
Доходы от продажи материальных и нематериальных активов	6930,5	7650,7	110,4	120,7
Штрафы, санкции, возмещение ущерба	1257,7	2133,6	169,6	31,5



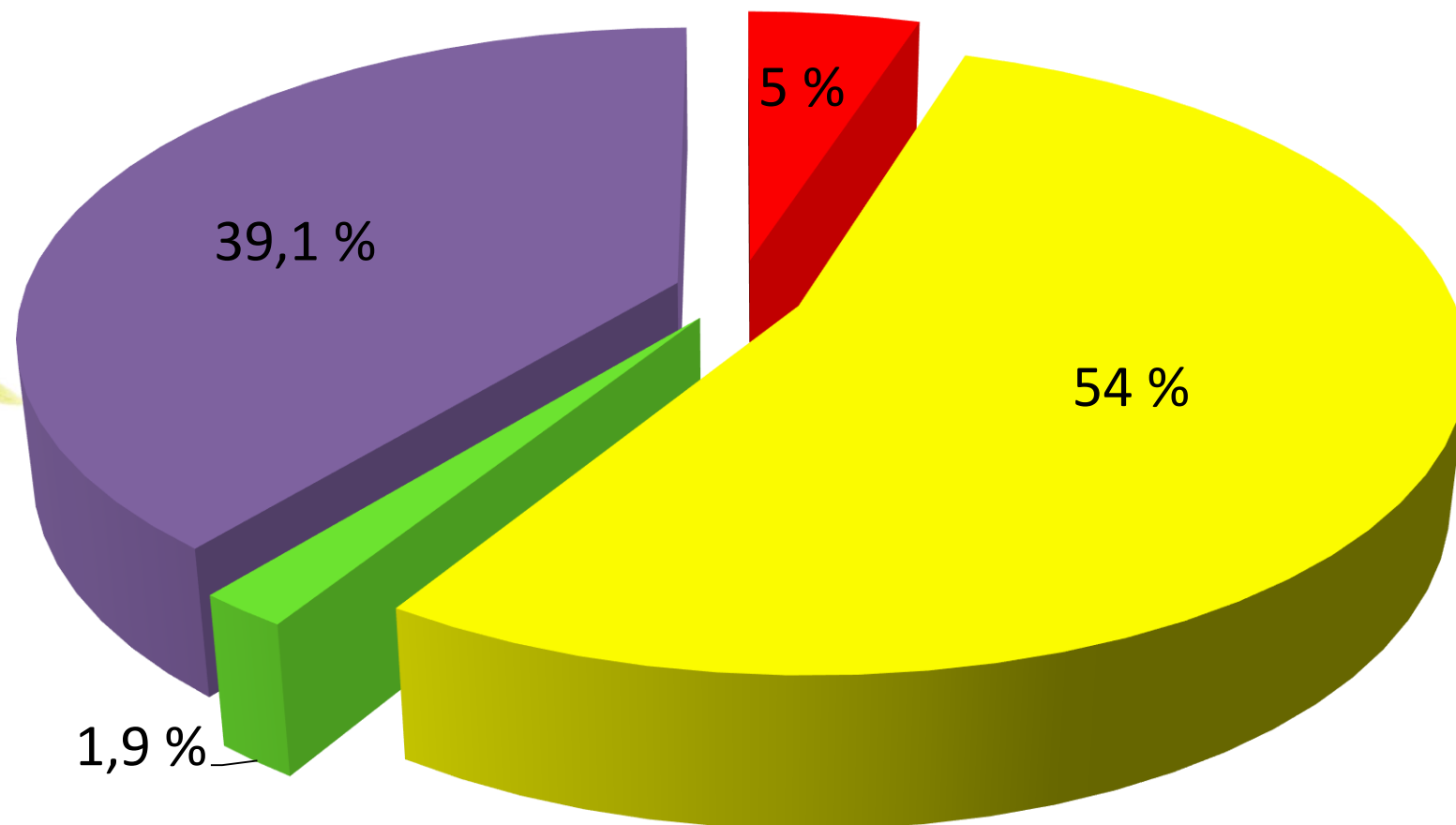
Структура неналоговых доходов бюджета за 2020 год, в %



Наименование	Утверждено бюджетных назначений (в тыс. рублей)	Исполнено (в тыс. рублей)	% исполнения
Безвозмездные поступления: в том числе	1105420,7	1085844,9	98,2
Дотации бюджетам бюджетной системы РФ	424426,0	424426,0	100,0
Субсидии бюджетам бюджетной системы РФ (межбюджетные субсидии)	68447,3	54781,1	80,0
Субвенции бюджетам бюджетной системы РФ	591242,0	585826,8	99,1
Иные межбюджетные трансферты	21305,4	20811,0	97,7



Структура безвозмездных поступлений от других бюджетов бюджетной системы Российской Федерации в бюджет в 2020 году



- Субсидии бюджетам бюджетной системы РФ (межбюджетные субсидии)
- Субвенции бюджетам бюджетной системы РФ
- Другие межбюджетные трансферты
- Дотации бюджетам бюджетной системы РФ



Расходы бюджета городского округа

Расходы бюджета городского округа – денежные средства, направленные на финансирование обеспечения затрат и функции местного самоуправления.

Классификация расходов по признакам

Функциональная

Классификация отражает направление средств бюджета на выполнение основных функций местного самоуправления

Ведомственная

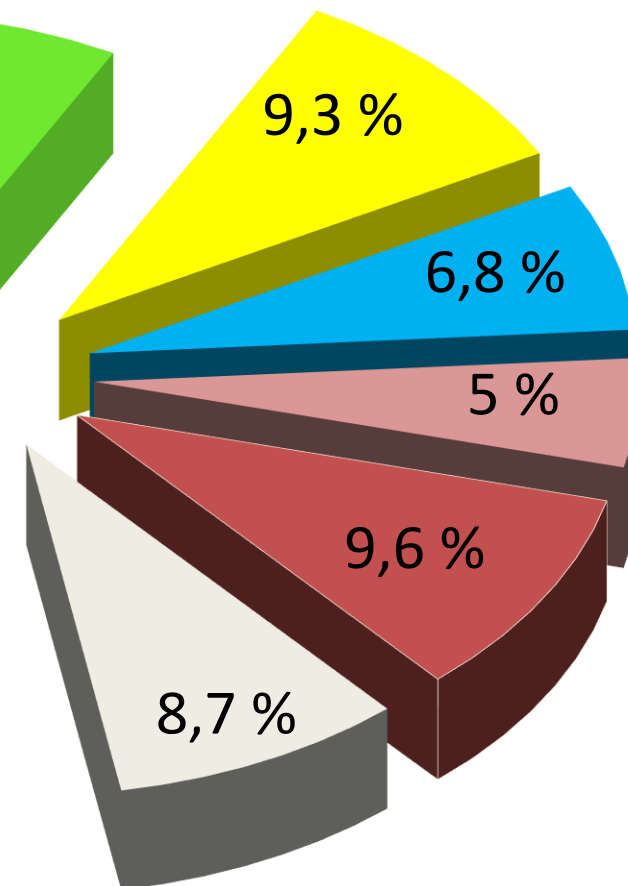
Классификация расходов бюджета непосредственно связана со структурой управления

Наименование	2020 год, план по бюджет. росписи	2020 год, факт	% исполнения
Расходы бюджета, всего	1561649,9	1526494,3	97,7
Общегосударственные расходы	134986,1	133151,9	98,6
Нац.безопасность и правоохранительная деятельность	17267,6	17153,4	99,3
Национальная экономика	109779,0	103693,0	94,5
Жилищно-коммунальное хозяйство	127214,1	122111,4	96,0
Охрана окружающей среды	5842,6	4652,1	79,6
Образование	943074,2	924950,8	98,1
Культура, кинематография	77811,6	77053,0	99,0
Здравоохранение	513,8	513,8	100,0
Социальная политика	143102,0	141161,3	98,6
Физическая культура и спорт	1029,4	1029,3	100,0
Средства массовой информации	1021,5	1016,7	99,5
Обслуживание муниципального долга	8,0	7,6	95,0



Доля расходов по сферам деятельности за 2020 год (функциональная структура)

- Образование 60,6 %
- Социальная политика 9,3 %
- национальная экономика 6,8 %
- Культура, кинематография 5 %
- Прочие* 9,6 %
- Общегосударственные вопросы 8,7 %



Прочие расходы включают: национальную безопасность (1,1%), охрану окружающей среды (0,3%), физическую культуру и спорт (0,1%), жкх (8%), здравоохранение (0,03 %), средства массовой информации (0,07 %).



Муниципальные учреждения в 2020 году

**Автономные
(15)**

**Бюджетные
(22)**

**Казенные
(17)**



Структура расходов бюджета в сфере образования

Расходы на 1 жителя:

-в 2020 году составили 21,0 тыс. руб.



Дошкольное образование
36,5 %

Общее и дополнит.
образование
57,0 %

Молодежная политика
2,1 %

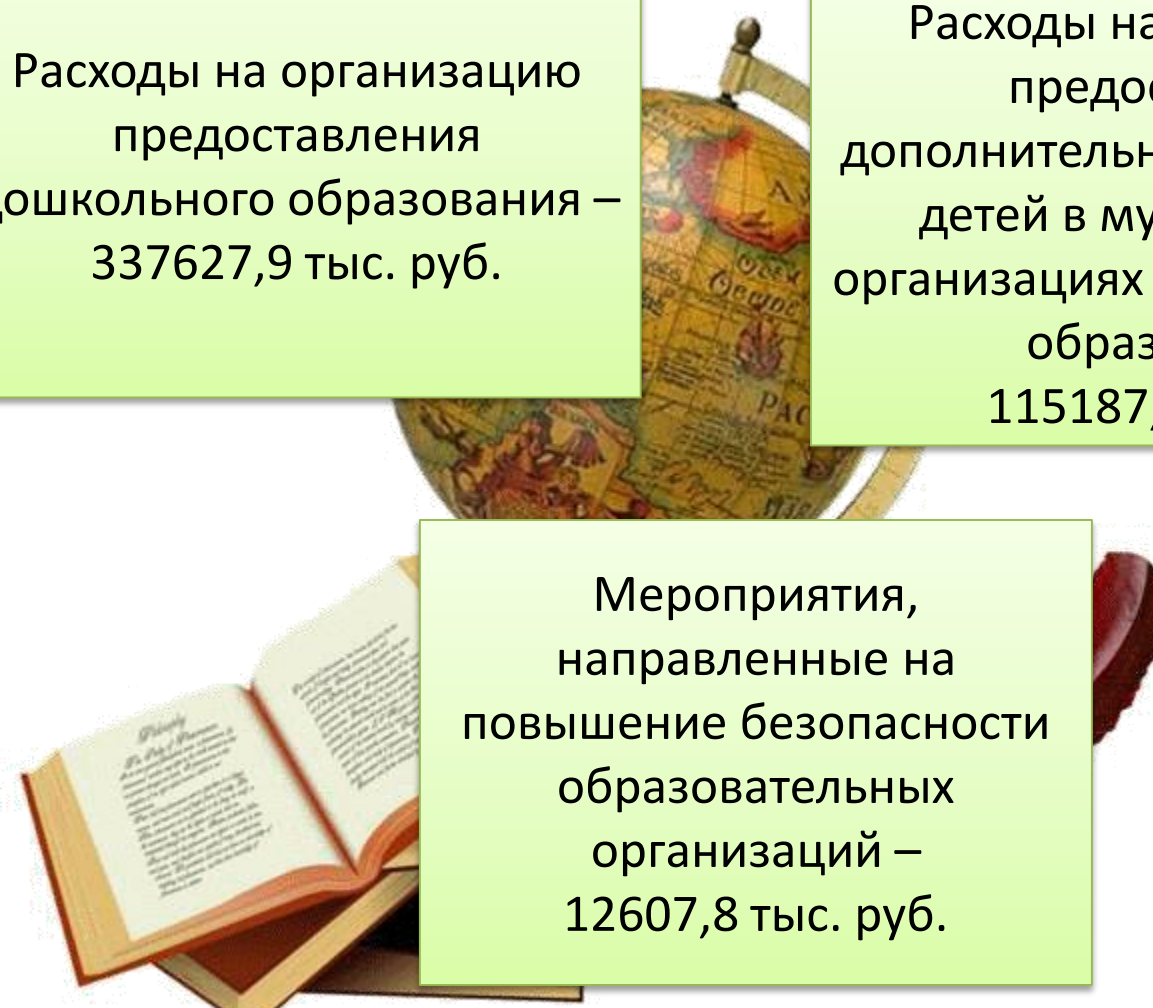
Другие вопросы в области образования
4,4 %

Расходы в части обеспечения государственных гарантий прав граждан на получение образования – 467056,7 тыс. руб.

Расходы на питание учащихся в муниципальных общеобразовательных учреждениях – 27558,9 тыс. руб.

Расходы на организацию летнего отдыха детей в каникулярное время и организация трудоустройства подростков – 10299,6 тыс. руб.


Капитальный ремонт, приведение в соответствии с требованиями пожарной безопасности и санитарного законодательства загородных оздоровительных лагерей – 3477,7 тыс. руб.



Расходы на организацию предоставления дошкольного образования – 337627,9 тыс. руб.

Расходы на организацию предоставления дополнительного образования детей в муниципальных организациях дополнительного образования – 115187,8 тыс. руб.

Мероприятия, направленные на повышение безопасности образовательных организаций – 12607,8 тыс. руб.



Капитальный ремонт, приведение в соответствии с требованиями пожарной безопасности и санитарного законодательства помещений, в которых размещаются муниципальные образовательные организации – 10214,1 тыс. руб.

№	Показатель	Ед.изм.	2020 г.
1.	Количество детей в возрасте с 3 до 7 лет, стоящих на учете для определения в муниципальные дошкольные образовательные учреждения	чел.	нет
2.	Доля выпускников муниципальных общеобразовательных учреждений, сдавших единый государственный экзамен, в общей численности выпускников	%	100,0
3.	Среднемесячная номинальная начисленная заработная плата педагогических работников дошкольных образовательных учреждений	рубль	34752,7
4.	Среднемесячная номинальная начисленная заработная плата педагогических работников общеобразовательных учреждений	рубль	42123,0
5.	Среднемесячная номинальная начисленная заработная плата педагогических работников учреждений дополнительного образования	рубль	41156,37
6.	Капитальный ремонт, приведение в соответствие с требованиями пожарной безопасности и санитарного законодательства зданий и помещений, в которых размещены муниципальные образовательные организации муниципальных образований	тыс.руб.	10214,1
7.	Капитальный ремонт, приведение в соответствие с требованиями пожарной безопасности и санитарного законодательства зданий и сооружений муниципальных загородных оздоровительных лагерей	тыс.руб.	3477,7

№	Показатель	Ед.изм.	2020 г.
8.	Приобретение спортивного оборудования для МБОУ ДОД «ДЮСШ»	тыс.руб.	389,0
9.	Доля охвата горячим питанием детей в общеобразовательных учреждениях	%	68,0
10.	Доля охвата детей питанием в общеобразовательных учреждениях	%	68,0
11.	Доля детей, охваченных образовательными программами дополнительного образования детей, в общей численности детей и молодежи в возрасте от 5 до 18 лет	%	72,0
12.	Реализация мероприятий по поэтапному внедрению Всероссийской физкультурно-спортивного комплекса «Готов к труду и обороне» (ГТО)	тыс.руб.	202,0
13.	Мероприятия, направленные на повышение безопасности образовательных организаций	тыс.руб.	12607,8

Наименование	2020 год, план	2020 год, факт	% исполнения
Дворцы и дома культуры	33238,4	33226,8	100
Музеи и постоянные выставки	5710,0	5710,0	100
Библиотеки	17208,7	17208,7	100
Проведение капитальных и текущих ремонтов зданий и помещений	10668,7	10477,9	98,2
Укрепление и развитие материально-технической базы	994,8	994,8	100
Повышение безопасности учреждений	752,8	724,9	96,3
Проведение аварийно-восстановительных работ	578,8	578,8	100
Другие вопросы в области культуры	8659,4	8131,1	93,9

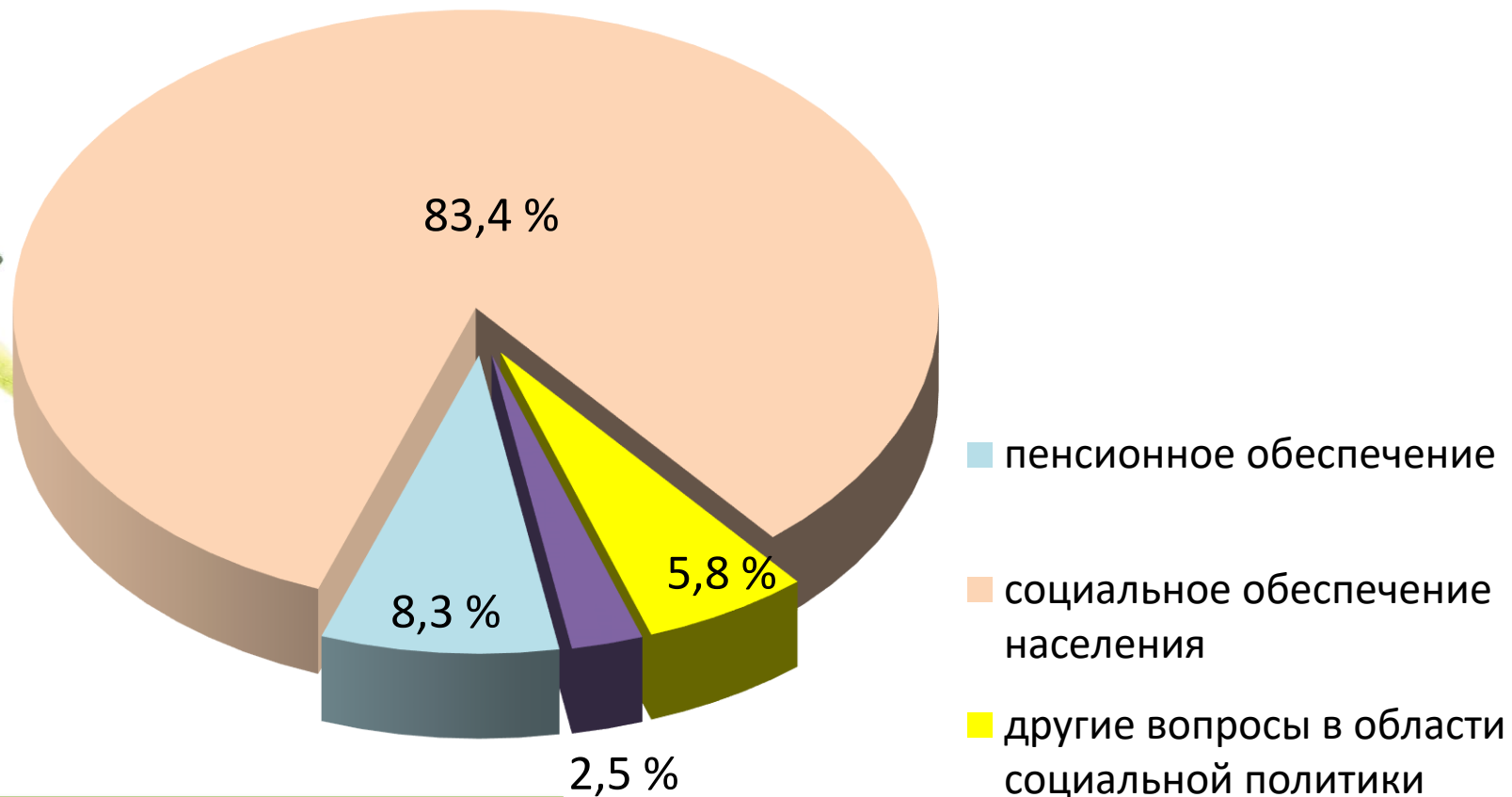
Расходы на 1 жителя в 2020 году – 1747,23 рублей

Наименование	2020 год, план	2020 год, факт	% исполн.
Социальная защита медицинских работников, больных туберкулезом, и лиц, находящихся с ними в контакте	15,0	15,0	100,0
Информационное обеспечение населения по вопросам профилактики туберкулеза	3,0	3,0	100,0
Резервные фонды местных администраций	320,0	320,0	100,0
Разработка и издание информационных материалов (в том числе аудио, видеороликов) по профилактике ВИЧ–инфекции	20,0	20,0	100,0
Организация и проведение социально-значимого проекта для населения Верхнесалдинского городского округа, направленного на профилактику ВИЧ–инфекции	36,8	36,8	100,0
Организация обучения учащихся средне- профессиональных учреждений, учебных заведений дополнительного образования, специалистов учреждений и организаций, отвечающих за профилактику	20,0	20,0	100,0
Организация и проведение мероприятий, направленных на профилактику ВИЧ–инфекции среди работающего населения	9,0	9,0	100,0
Организация и проведение мероприятий, направленных на профилактику ВИЧ–инфекции среди потребителей наркотиков и лиц, относящихся к группам риска по инфицированию и распространению	90,0	90,8	100,0

Расходы на 1 жителя в 2020 году – 11,65 рублей



Расходы на социальную политику, произведенные в 2020 году



Расходы на 1 жителя в 2020 году -
3200,94 руб.

Социальные обязательства государства – это зафиксированная в конституции и других нормативных актах страны некая совокупность социальных услуг, льгот, субсидий и проч. благ, которые государство предоставляет своим гражданам, гарантируя для определенных групп граждан их бесплатность.

Выполняя социальные обязательства, государство стремится обеспечить доступность определенного минимума социальных благ для всех граждан, смягчая, таким образом, возникающие в обществе проявления чрезмерной социальной дифференциации и обеспечивая его стабильность.

Социальные обязательства	Исполнено (тыс.руб.)
Осуществление государственного полномочия РФ по предоставлению мер соц. поддержки по оплате жилого помещения и коммунальных услуг отдельным категориям граждан	27745,7
Осуществление государственного полномочия Свердловской области по предоставлению гражданам субсидий на оплату жилого помещения и коммунальных услуг	8664,0
Осуществление государственного полномочия Свердловской области по предоставлению отдельным категориям граждан компенсации расходов на оплату жилого помещения и коммунальных услуг	78316,7
Осуществление государственного полномочия Свердловской области по предоставлению отдельным категориям граждан компенсации расходов на оплату жилого помещения и коммунальных услуг в части компенсации отдельным категориям граждан оплаты взноса на капитальный ремонт общего имущества в многоквартирном доме	59,0

Наименование	2020 год, план	2020 год, факт	% исполн.
<p>Организация и проведение мероприятий в сфере физической культуры и спорта.</p> <p>В 2020 году проведены: Турнир по мини-футболу в валенках среди дворовых команд в рамках спортивного праздника «День снега 2020»; Всероссийская массовая лыжная гонка «Лыжня России-2020» на территории Верхнесалдинского городского округа; Областная Всероссийская массовая лыжная гонка «Лыжня России-2020»; Массовое катание «День влюбленных на катке»; Соревнования «Папа, мама, я - спортивная семья» в рамках Областного социально-педагогического проекта «Будь здоров!»; Соревнования по лыжным гонкам, посвященные памяти Ивана Глинкина; Первенство города по легкой атлетике «Спринтерское многоборье» среди учащихся младших 2-4 классов образовательных учреждений Верхнесалдинского городского округа; Соревнования по баскетболу среди 8-х классов Верхнесалдинского городского округа; 1 этап Всероссийских соревнований среди обучающихся общеобразовательных учреждений города Верхняя Салда по лыжным гонкам на призы газеты «Пионерская правда»; Соревнования по лыжным гонкам «Лыжный марафон - 2020» памяти почетного мастера спорта СССР Галины Ивановой; Турнир по стритболу «Здоровая молодёжь Салды», посвященный празднованию Дня города и Международному дню борьбы с незаконным оборотом и употреблением наркотиков; Турнир по мини-футболу среди дворовых команд на территории Верхнесалдинского городского округа, посвященный Дню города.</p>	1029,4	1029,3	100,0

Расходы на 1 жителя в 2020 году – 23,34 рублей

Показатель	Ед. изм.	2020г.
1. Социальные выплаты молодым семьям на приобретение (строительство) жилья	тыс.руб. кол-во семей	9487,0 10
2. Ремонт жилых помещений для предоставления малоимущим гражданам жилых помещений по договорам социального найма муниципального жилищного фонда	тыс.руб. кол-во семей	818,3 6

Показатель	Ед.изм.	2020 г.
Обустроено 2 пешеходных перехода в соответствии с новыми национальными стандартами	тыс.руб.	2288,6
Отремонтировано 44,7 тыс. м ² дорожного полотна (ямочный ремонт), восстановлено 22,1 тыс. м ² профиля грунтовых дорог	тыс.руб.	48230,6
Обеспечено содержание 731,4 тыс. м ² дорожного полотна	тыс.руб.	22477,4
Приобретено 4 пассажирских автобуса	тыс.руб.	14240,0
Организованы скважины хозяйственно питьевого значения	шт.	4
Ликвидировано 28 несанкционированных свалок, вывезено 2500,0 м ³ отходов	тыс.руб.	854,0
Очистка территории береговой зоны Верхнесалдинского пруда от мусора, протяженность 2180 метров при ширине 30 метров	тыс.руб.	182,3

Показатель	Ед.изм.	2020 г.
Ремонт жилых помещений для предоставления малоимущим гражданам по договорам социального найма	единиц	6
Проведены мероприятия по проектированию, реконструкции, модернизации и строительству систем коммунальной инфраструктуры:	тыс.руб.	2550,2
Поставка, монтаж и пуско-наладочные работы блочно-модульной станции водоподготовки в пос. Басьяновский ВСГО, инженерные изыскания в отношении земельного участка в г. Верхняя Салда, выплата МУП «Гор. УЖКХ» по решению суда за ранее выполненные работы по приведению в соответствие здания склада хлора, компенсации расходов лицам, понесших фактические расходы на оснащение индивидуальными приборами учета жилых и нежилых помещений, находящихся в собственности ВСГО		

Жилищно-коммунальное хозяйство

Мероприятия в области жилищного хозяйства

Ремонт жилых помещений для предоставления их малоимущим гражданам по договорам социального найма муниципального жилого фонда; проведение технической инвентаризации, взносы на капитальный ремонт в региональный фонд за муниципальный фонд, осуществление выплат лицам, в чьей собственности находятся жилые помещения, входящие в аварийный жилищный фонд, выкупной цены за изымаемые жилые помещения

64,1 %

Мероприятия в области коммунального хозяйства

Проведение мероприятий по проектированию, реконструкции, модернизации и строительству систем коммунальной инфраструктуры

2,1 %

Благоустройство

Уличное освещение, озеленение, организация и содержание мест захоронения, прочие мероприятия по благоустройству, комплексное благоустройство общественной территории «Комсомольский сквер» в г. Верхняя Салда, содержание детских игровых и спортивных площадок, содержание, озеленение и благоустройство придворцовой площади ДК им. Агаркова, устройство и содержание территории для проведения общегородских мероприятий

33,8 %

Расходы на 1 жителя в 2020 году – 2768,97 рубля

Всего расходов 76442,6 тыс. руб.

Строительство, реконструкция, капитальный ремонт автомобильных дорог общего пользования местного значения – 43151,5 тыс.руб.


Ремонт автомобильных дорог общего пользования местного значения, ремонт и содержание дорог общего пользования – 5079,1 тыс.руб.

Обеспечение безопасности дорожного движения – 3100,0 тыс.руб.

Обустройство пешеходных переходов, в соответствии с новыми национальными стандартами – 2288,6 тыс.руб.

Содержание автомобильных дорог общего пользования местного значения и тротуаров общего пользования – 22477,4 тыс.руб.

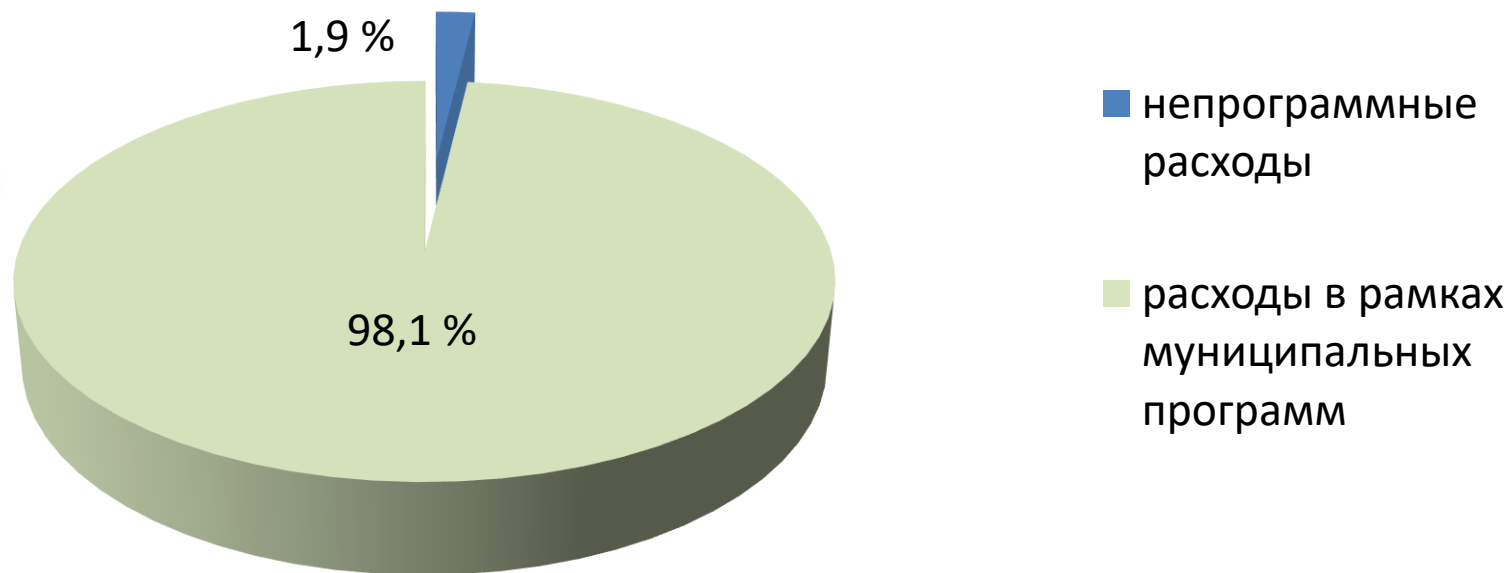
Устройство пешеходного тротуара протяженностью 130 метров от ул. Центральная до школы д. Нелоба – 346,0 тыс.руб.





Исполнение муниципальных программ в 2020 году

удельный вес расходов, направленных на реализацию муниципальных программ в 2020 году



В течении 2020 года проводилось финансирование за счет средств бюджета городского округа по 29 муниципальным программам в сумме 1497795,1 тыс.руб.

Наименование программы	Утверждено	Исполнено	% испол.
Развитие жилищно-коммунального хозяйства и повышение энергетической эффективности Верхнесалдинского городского округа до 2024 года	2550,3	2550,2	100,0
Капитальный ремонт общего имущества многоквартирных домов Верхнесалдинского городского округа до 2024 года	5695,0	5647,7	99,2
Стимулирование развития жилищного строительства и обеспечение населения доступным и комфортным жильем путем реализации механизмов поддержки и развития жилищного строительства и стимулирования спроса на рынке жилья	80644,7	80644,5	100,0
Восстановление и развитие объектов внешнего благоустройства Верхнесалдинского городского округа до 2024 года	57362,1	51095,8	89,1
Развитие дорожного хозяйства Верхнесалдинского городского округа до 2024 года	96516,7	90682,6	94,0
Обеспечение безопасностью природопользования на территории Верхнесалдинского городского округа до 2024 года	6787,0	5596,4	82,5
Обеспечение общественной безопасности на территории Верхнесалдинского городского округа до 2024 года	13636,8	13522,7	99,2

Наименование программы	Утверждено	Исполнено	% испол.
Содействие развитию субъектов малого и среднего предпринимательства на территории Верхнесалдинского городского округа до 2024 года»	524,0	524,0	100,0
Развитие физической культуры, спорта и молодежной политики в Верхнесалдинском городском округе до 2025 года	4501,8	4477,1	99,5
Развитие системы образования в Верхнесалдинском городском округе	869712,5	851279,8	97,9
Развитие культуры в Верхнесалдинском городском округе	132033,2	131802,7	99,8
Повышение эффективности управления муниципальной собственностью Верхнесалдинского городского округа	5357,1	5356,9	100,0
Реализация и развитие муниципального управления в Верхнесалдинском городском округе до 2024 года	57238,4	56350,8	98,4
Адресная поддержка населения Верхнесалдинского городского округа до 2025 года	117920,8	116426,9	98,7
Совершенствование бухгалтерского учета	16679,0	16558,5	99,3
Строительство объектов социальной среды в Верхнесалдинском городском округе	0,0	0,0	0,0

Наименование программы	Утверждено	Исполнено	% испол.
Совершенствование механизмов осуществления закупок товаров, услуг для нужд Верхнесалдинского городского округа до 2024 года	5396,1	5331,0	98,8
Развитие градостроительной деятельности Верхнесалдинского городского округа до 2024 года	8217,6	8217,5	100,0
Развитие кадровой политики в системе муниципального управления Верхнесалдинского городского округа и противодействие коррупции в Верхнесалдинском городском округе до 2024 года	8997,3	8997,2	100,0
Развитие информационно-телекоммуникационной инфраструктуры органов местного самоуправления Верхнесалдинского городского округа до 2024 года	3002,0	2863,1	95,4
Обеспечение деятельности по комплектованию, учету, хранению и использованию архивных документов на территории Верхнесалдинского городского округа до 2024 года	952,0	939,2	98,7
Поддержка социально ориентированных некоммерческих организаций на территории Верхнесалдинского городского округа до 2024 года	0,0	0,0	0,0

Наименование программы	Утверждено	Исполнено	% испол.
Профилактика и ограничение распространения туберкулеза на территории Верхнесалдинского городского округа до 2025 года	18,0	18,0	100,0
Ограничение распространения ВИЧ-инфекции на территории Верхнесалдинского городского округа до 2024 года	175,8	175,8	100,0
Обеспечение правопорядка на территории Верхнесалдинского городского округа на 2017-2022 годы	3557,8	3557,7	100,0
Гармонизация межнациональных и межконфессиональных отношений, профилактика экстремизма на территории Верхнесалдинского городского округа	73,0	73,0	100,0
Формирование современной городской среды в Верхнесалдинском городском округе в 2018 – 2024 годах	17518,8	17518,7	100,0
Управление муниципальными финансами Верхнесалдинского городского округа до 2025 года	17408,9	17408,3	100,0
Создание системы кадастра недвижимости Верхнесалдинского городского округа	180,0	180,0	100,0

Наименование показателя	2020 год план, тыс. руб.	2020 год факт, тыс. руб.	% испол.
Расходы бюджета в рамках муниципальных программ – всего:	1532656,7	1497795,1	97,7
в том числе:			
-за счет собственных средств бюджета	851995,6	833911,3	97,9
-за счет средств областного бюджета	680661,1	663883,8	97,5
Доля программного финансирования в общих расходах бюджета, всего:	98,1	98,1	х
в том числе за счет собственных средств бюджета	54,6	54,6	х



Источники финансирования дефицита бюджета городского округа

В процессе принятия и исполнения бюджета городского округа большое значение приобретает сбалансированность доходов и расходов. **Дефицит** – это превышение расходов над доходами. **Профицит** – это превышение доходов над расходами.

Источники финансирования дефицита бюджета

Муниципальные займы

Выпуск муниципальных ценных бумаг от имени меунипального образования

Бюджетные кредиты

Кредиты, полученные от бюджетов других уровней бюджетной системы

Кредиты

Кредиты, полученные от кредитных организаций

Наименование программы	Предусмотрено	Исполнено
Получение бюджетом ГО кредитов от других бюджетов бюджетной системы РФ	0	0
Погашение бюджетом ГО кредитов, полученных от других бюджетов бюджетной системы РФ	-2217,0	-2217,0
Получение кредитов от кредитных организаций	0	0
Погашение кредитов от кредитных организаций	0,0	0,0
Изменение остатка средств на счетах по учету средств бюджета	80685,0	43747,4
Акции и иные формы участия в капитале находящихся в муниципальной собственности	0	0
Итого источников внутреннего финансирования дефицита местного бюджета	78468,0	41530,4

Дефицит бюджета Верхнесалдинского городского округа в 2020 году составил 41530,4 тысяч рублей (превышение расходов бюджета над доходами)



Данные о муниципальном долге за 2020 год

Объем муниципального долга по
состоянию на 1 января 2021 года
6651,0 тыс.руб.

Бюджетный кредит,
предоставленный из
областного бюджета для
покрытия временного
кассового разрыва,
возмещенного при
исполнении местного
бюджета
6651,0 тыс.руб.

**Кредит кредитной
организации**
0 тыс.руб.



Спасибо за внимание!



ВЕРХНЯЯ  САЛДА