





БЮДЖЕТ ДЛЯ ГРАЖДАН к проекту бюджета на 2026 год и плановый период 2027-2028 годов

ВЕРХНЯЯ ❁ САЛДА



Уважаемые жители Верхнесалдинского муниципального округа Свердловской области!

Представляем Вам «Бюджет для граждан» составленный на основе проекта бюджета на 2026 год и плановый период 2027-2028 годов.

«Бюджет для граждан» публикуется с 2013 года, начиная с проекта решения «О бюджете Верхнесалдинского городского округа на 2014 год и плановый период 2015 и 2016 годов».

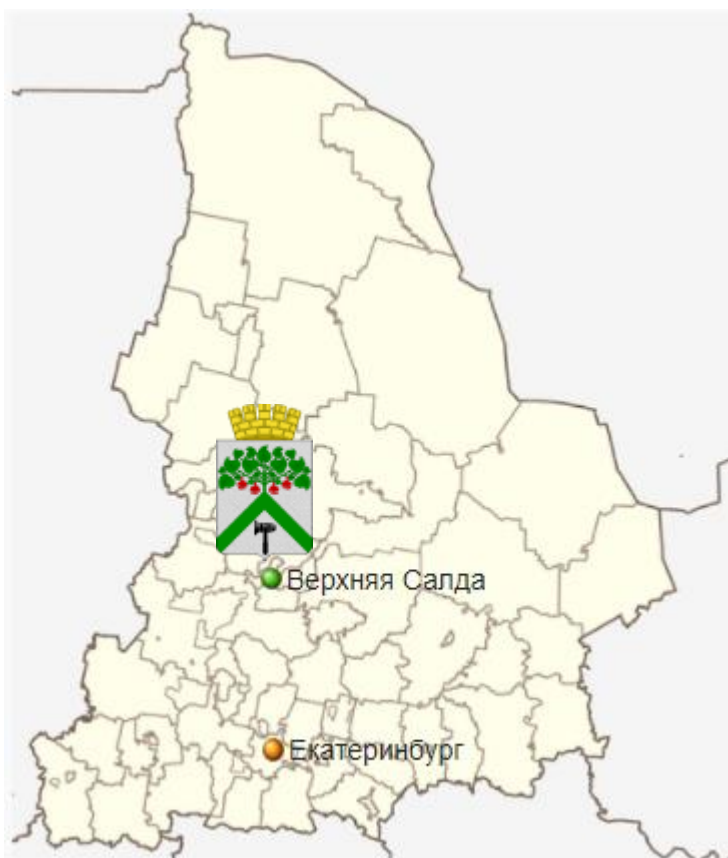
В непростых экономических условиях в бюджете сохранены все социальные гарантии для жителей муниципального округа, в полном объеме обеспечены финансированием все обязательства муниципального образования.

В работе над бюджетом особое внимание уделено повышению открытости и прозрачности процесса.

Ждем Ваших предложений по формированию бюджета.



Географическое положение Верхнесалдинского муниципального округа Свердловской области



Верхняя Салда была основана в 1778 году. Город входит в состав Свердловской области и расположен на восточном склоне Среднего Урала на расстоянии 195 км от областного центра г.Екатеринбург и 43 км от г. Нижний Тагил.

Район города Верхняя Салда граничит на севере — с Верхотурским районом, на западе — с Красноуральским, на востоке — с Алапаевским, на юге — с Пригородным районом Нижнего Тагила.

Верхнесалдинский муниципальный округ включает в себя 19 населенных пунктов, в том числе 1 город, 4 территориальных органа местного самоуправления с 14 сельскими населенными пунктами: деревня Никитино; деревня Северная с поселками Ива и Тупик; деревня Нелоба с деревней Балакино; поселок Басьяновский с деревнями Кокшарово, Малыгино, Моршинино и поселками Бобровка, Первый, Второй, Выя, Ежевичный, Перегрузочная, Песчаный Карьер, Тагильский.

Вводная часть

Общие характеристики бюджета

Доходы бюджета

Расходы бюджета

Дополнительная информация

Бюджет для граждан – доступная для общего понимания версия основного финансового документа муниципального образования – бюджета Верхнесалдинского муниципального округа Свердловской области на очередной финансовый год и плановый период. Данный материал в доступной форме раскрывает основные понятия российского законодательства о бюджетном процессе, содержит основные параметры местного бюджета на очередной финансовый год и плановый период, сведения о муниципальных программах, информацию об объеме муниципального долга.

**Цели создания открытого бюджета в Верхнесалдинском
муниципальном округе Свердловской области:**

- Информирование граждан о ходе бюджетного процесса.
- Повышение прозрачности формирования и расходования бюджетных средств.
- Повышение ответственности органов местного самоуправления при принятии решений в сфере бюджетной политики.
- Формирование положительного имиджа.





Что такое бюджет?

Бюджет

Форма образования и расходования денежных средств, предназначенных для финансового обеспечения задач и функций государства и местного самоуправления

Доходы бюджета

Поступающие в бюджет денежные средства

Расходы бюджета

Выплачиваемые из бюджета денежные средства

Если расходы бюджета превышают доходы, то бюджет формируется с дефицитом. При дефицитном бюджете растет долг и (или) снижаются остатки на счете бюджета.

Превышение доходов над расходами образует профицит. При профицитном бюджете снижается долг и (или) растут остатки на счете бюджета.

Сбалансированность бюджета по доходам и расходам — основополагающее требование, предъявляемое к органам, составляющим и утверждающим бюджет.

ДОХОДЫ

РАСХОДЫ

БЮДЖЕТ



Какие бывают бюджеты?

Семейные бюджеты

Бюджеты публично-
правовых образований
(по уровням бюджетов):

Бюджеты организаций

Бюджет Российской Федерации
(федеральный бюджет,
бюджеты государственных
внебюджетных фондов
Российской Федерации)

Бюджеты субъектов
Российской Федерации
(региональные бюджеты,
бюджеты территориальных
государственных
внебюджетных фондов)

Бюджеты
муниципальных
образований
(местные бюджеты)



Проект бюджета основывается на:

Бюджетном послании Президента
Российской Федерации

Прогнозе социально-
экономического развития
Верхнесалдинского муниципального
округа Свердловской области

ПРОЕКТ БЮДЖЕТА

Основных направлениях
бюджетной и налоговой
политики Верхнесалдинского
муниципального округа
Свердловской области

Бюджетном послании
Губернатора Свердловской
области

Муниципальных программах

Август-сентябрь 2025

Согласование оценки расходных полномочий в Министерстве Финансов Свердловской области

Сентябрь-октябрь 2025

Предоставление главными распорядителями бюджетных средств и главными администраторами доходов расчетов, обоснований к проекту бюджета

Ноябрь 2025

Назначение публичных слушаний по проекту бюджета

до 15 ноября 2025

Направление проекта бюджета в Думу Верхнесалдинского муниципального округа Свердловской области

2 декабря 2025

Проведение публичных слушаний по бюджету

Декабрь 2025

Принятие решения по бюджету на Думе Верхнесалдинского муниципального округа Свердловской области

С 1 января 2026

Исполнение бюджета Верхнесалдинского муниципального округа Свердловской области



Участие граждан в бюджетном процессе

Бюджетный процесс— регламентируемая законодательством Российской Федерации деятельность органов местного самоуправления и иных участников бюджетного процесса по составлению и рассмотрению проекта бюджета, утверждению и исполнению бюджета, контролю за его исполнением.

Публичные слушания – форма участия населения в осуществлении местного самоуправления

Публичные слушания организуются и проводятся с целью выявления мнения населения по проекту бюджета муниципального округа на очередной финансовый год и плановый период, а также исполнению бюджета за соответствующий год.

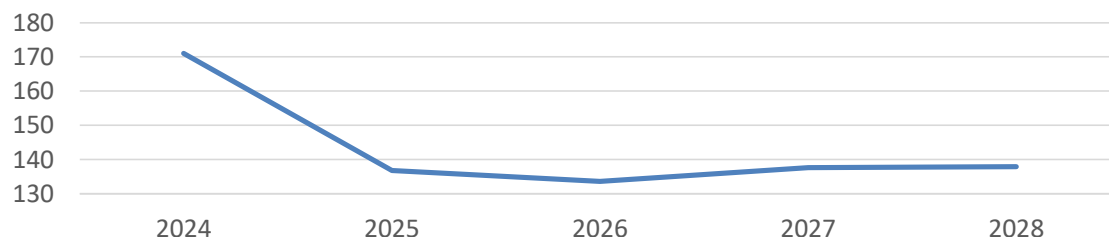
Жители муниципального округа заблаговременно оповещаются о времени и месте проведения публичных слушаний.

Каждый житель вправе высказать своё мнение, представить материалы для обоснования своего мнения, представить письменные предложения и замечания для включения их в протокол публичных слушаний.

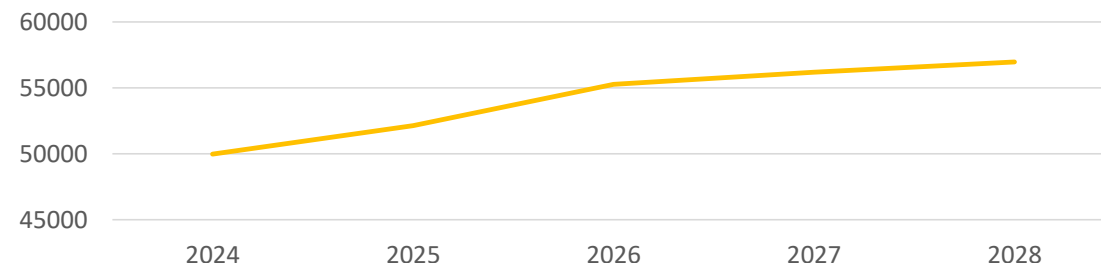
Результат публичных слушаний – это протокол, в котором отражаются выраженные позиции жителей муниципального округа и рекомендации. Протокол о результатах публичных слушаний подлежит опубликованию на официальном сайте муниципального округа и в СМИ.

На 1 января 2025 года численность населения составила 41555 человек, в том числе в городе Верхняя Салда 39766 человек, в 17 сельских населенных пунктах -1789 человек.

Оборот организаций (по полному кругу) по видам экономической деятельности, млрд. рублей



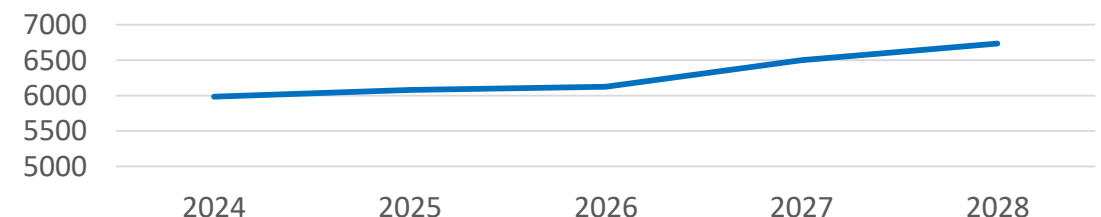
Среднедушевые денежные доходы (в месяц), рублей на человека



Обрабатывающие производства, млрд. рублей



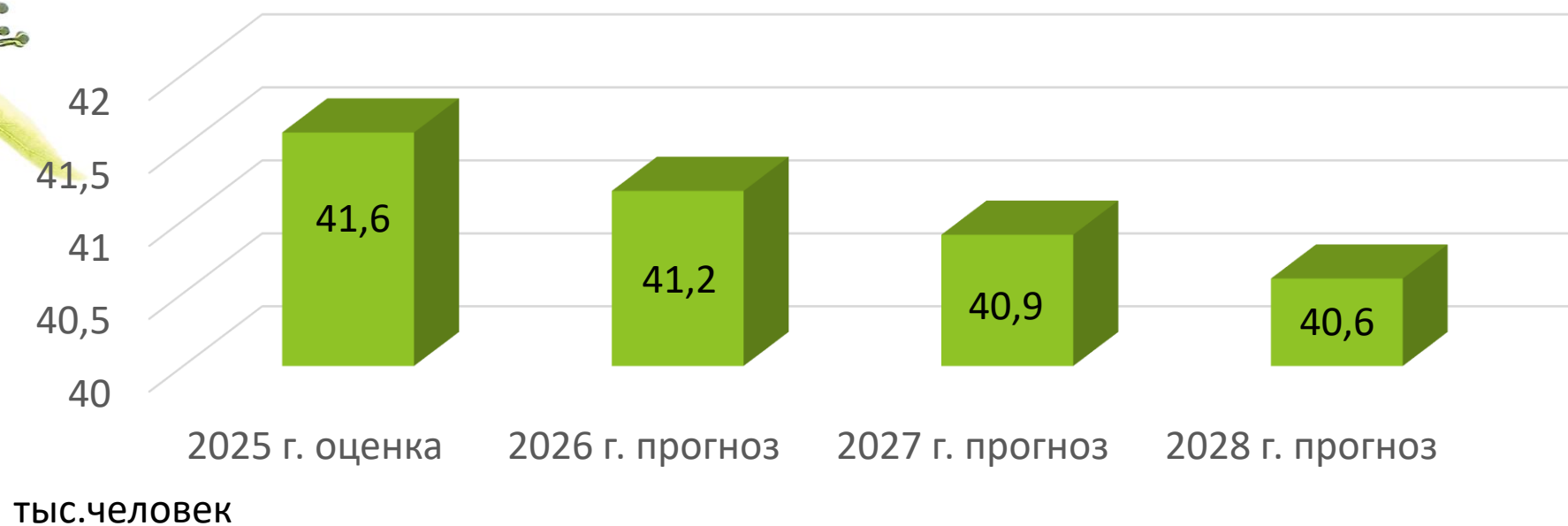
Объем инвестиций в основной капитал за счет всех источников финансирования, млн. рублей



Прогноз социально-экономического развития Верхнесалдинского муниципального округа Свердловской области на 2026-2028 годы доступен на сайте муниципального округа



Численность постоянного населения Верхнесалдинского муниципального округа Свердловской области



Формирование расходов бюджета на 2026 год и плановый период 2027-2028 годов осуществлялось в соответствии с расходными обязательствами, обусловленными установленным законодательством Российской Федерации разграничением полномочий, исполнение которых осуществляется за счет средств бюджета муниципального округа.

Формирование расходов бюджета на 2026 год и плановый период 2027-2028 годов осуществлялось по бюджетным ассигнованиям на исполнение действующих и принимаемых расходных обязательств.

Формирование доходной части проекта бюджета производится по источникам доходов, определенных Бюджетным кодексом Российской Федерации, бюджетным законодательством Свердловской области, постановлениями Администрации Верхнесалдинского муниципального округа Свердловской области, с учетом изменения налогового законодательства.

Формирование доходов местного бюджета на 2026 год и плановый период 2027-2028 годов осуществлялось в соответствии с Методикой оценки объема налоговых и неналоговых доходов консолидированного бюджета Свердловской области на 2026 год и плановый период 2027 и 2028 годов, прогнозными показателями главных администраторов доходов с учетом дополнительного норматива отчислений в местный бюджет от налога на доходы физических лиц, заменяющий дотации из областного бюджета на выравнивание бюджетной обеспеченности муниципального округа в 2026-2028 годах, дифференцированных нормативов отчислений в местный бюджет от акцизов по подакцизным товарам (продукции), производимым на территории Российской Федерации и от налога, взимаемого в связи с применением упрощенной системы налогообложения, определенные проектом Закона Свердловской области «Об областном бюджете на 2026 год и плановый период 2027 и 2028 годов», с учетом изменений налогового законодательства.

В составе расходов бюджета муниципального округа учитываются расходы на финансовое обеспечение мероприятий по 24 принятым муниципальным программам.

Основные характеристики бюджета Верхнесалдинского муниципального округа Свердловской области

Показатель/период	2025 год	2026 год	2027 год	2028 год
Доходы, в том числе:	2921817,8	2897522,2	2721444,8	2685727,9
Безвозмездные поступления	1629013,8	1849236,5	1659992,0	1518088,0
Налоговые и неналоговые доходы	1292804,0	1048285,7	1061452,8	1167639,9
Расходы:	3198506,2	2937849,3	2713379,3	2677662,4
дефицит(-), профицит (+)	-276688,4	-40327,1	+8065,5	+8065,5

Бюджетная обеспеченность

**Доходы в расчете на 1
человека (тыс.руб./чел.):
69,7**

**Расходы в расчете на 1
человека (тыс.руб./чел.):
70,6**

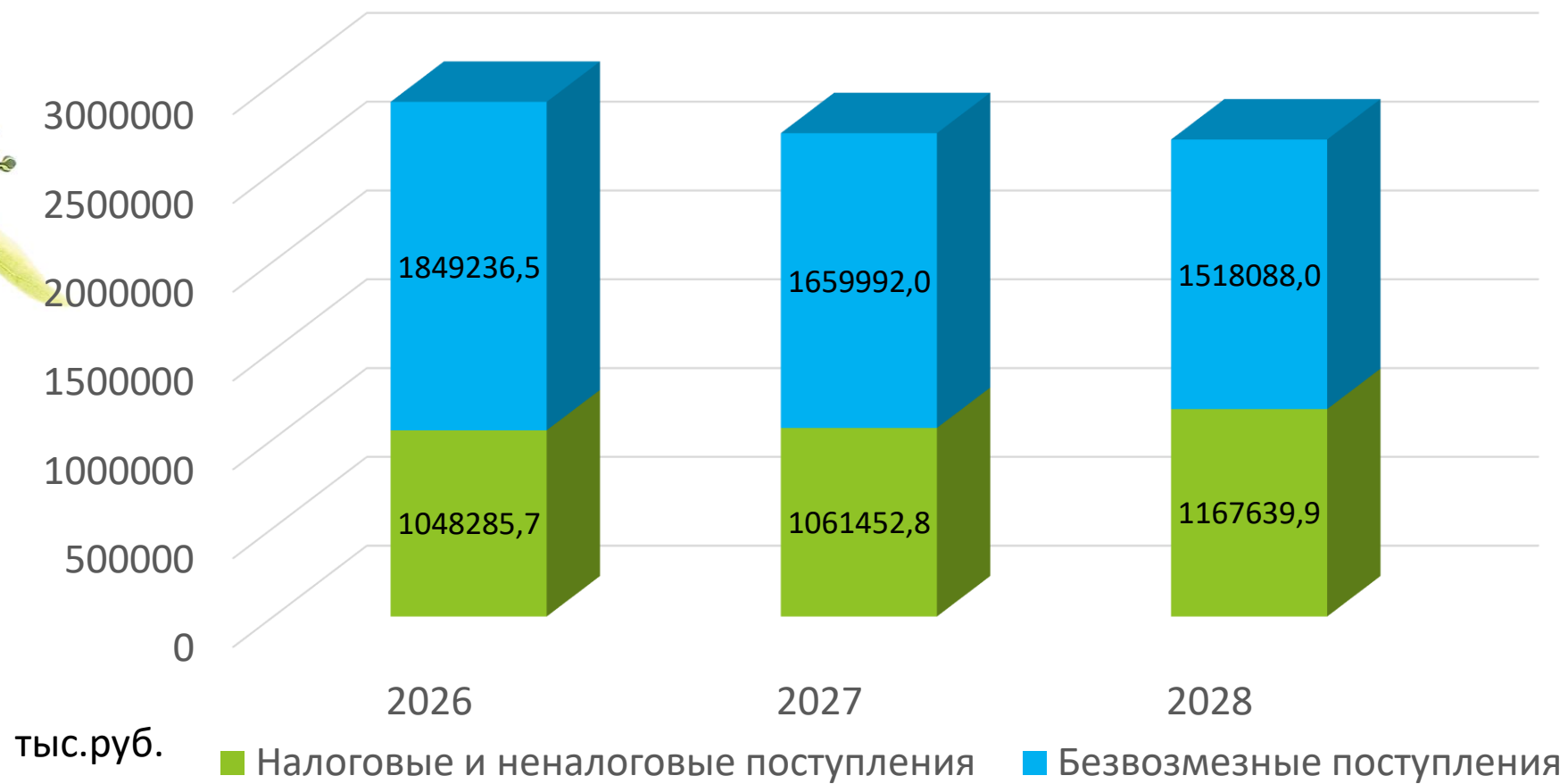
**Численность населения
41,6 тыс. человек**

**Доходы бюджета
2897522,2 тыс.руб.**

**Расходы бюджета
2937849,3 тыс. руб.**



Доходы на 2026-2028 год.





Состав доходов бюджета

Доходы бюджета – безвозмездные безвозвратные поступления денежных средств в бюджет

Налоговые доходы:

поступления от уплаты налогов, установленных Налоговым кодексом РФ:

- Налог на доходы физических лиц;
- Земельный налог;
- Налог на имущество физических лиц;
- Государственная пошлина;
- Акцизы;
- Налог, взимаемый в связи с применением упрощенной системы налогообложения;
- Налог, взимаемый в связи с применением патентной системы налогообложения;
- Иные налоговые доходы.

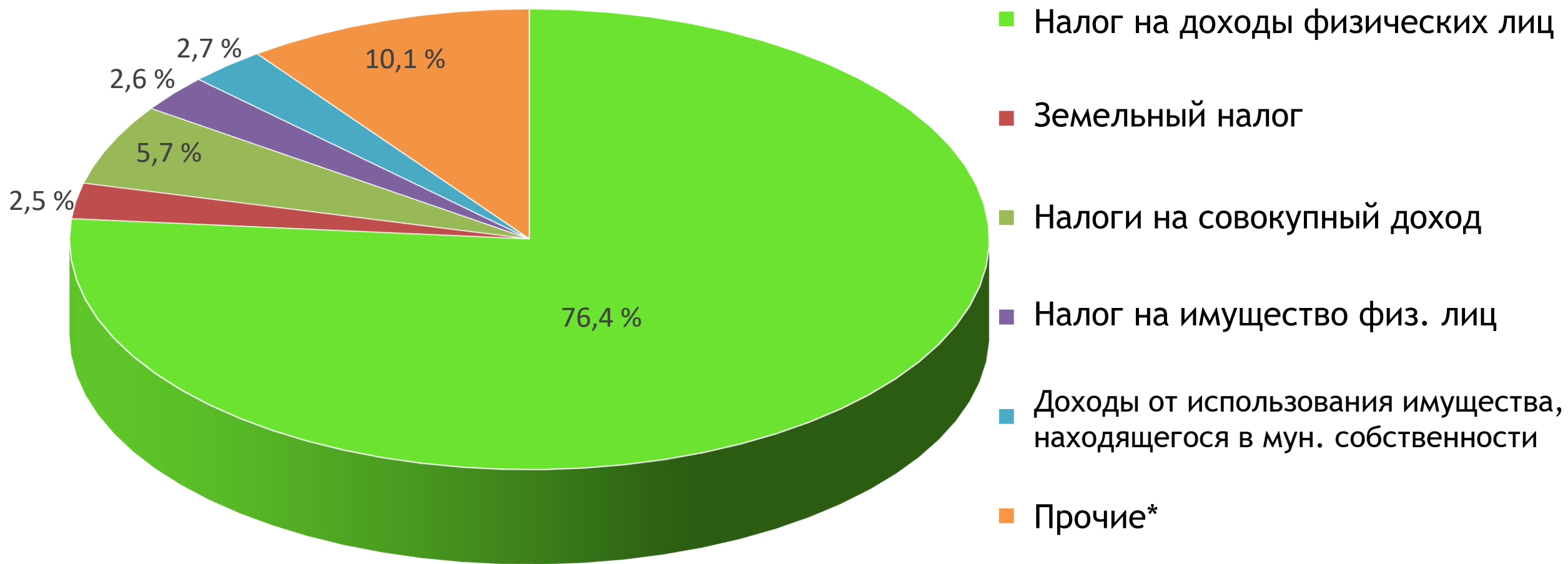
Неналоговые доходы:

- Доходы от использования муниципального имущества;
- Доходы от оказания платных услуг и компенсации затрат государства;
- Доходы от продажи материальных и нематериальных активов;
- Штрафы, санкции, возмещение ущерба;
- Прочие неналоговые доходы.

Безвозмездные поступления:

Поступления от других бюджетов бюджетной системы РФ:

- дотации;
- субвенции;
- субсидии;
- Иные межбюджетные трансферты;
- Безвозмездные поступления от физических и юридических лиц, в том числе: добровольные пожертвования.



*Включают: Доходы от продажи материальных и нематериальных активов 1,4 %, акцизы по подакцизным товарам (продукции) 4,8 %, государственную пошлину 3,7 %, доходы от оказания платных услуг 0,1 %, штрафы, санкции, возмещение ущерба 0,1 %.



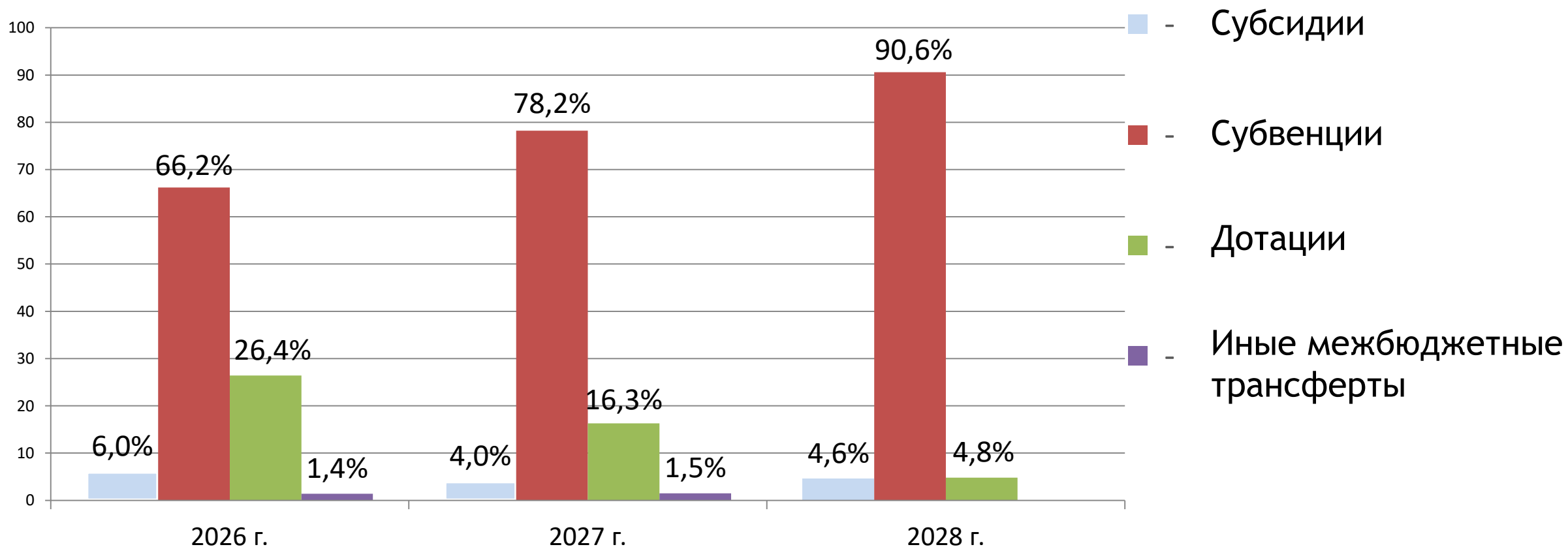
*Включают: Доходы от продажи материальных и нематериальных активов 0,4 %, акцизы по подакцизным товарам (продукции) 3,1 %, государственную пошлину 3,8 %, доходы от оказания платных услуг 0,1 %, штрафы, санкции, возмещение ущерба 0,1 %.

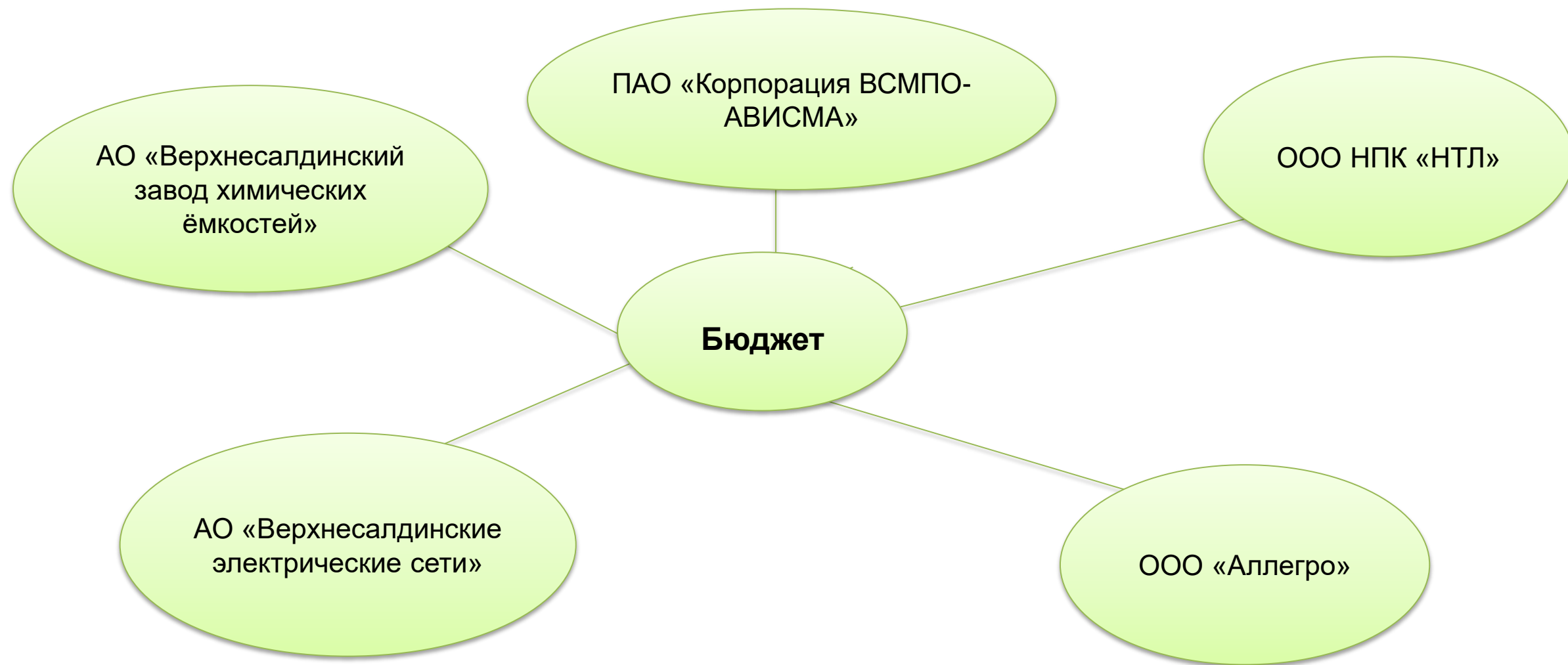


*Включают: Доходы от продажи материальных и нематериальных активов 0,4 %, акцизы по подакцизным товарам (продукции) 3,0 %, государственную пошлину 3,6 %, доходы от оказания платных услуг 0,1 %, штрафы, санкции, возмещение ущерба 0,1 %.

Межбюджетные трансферты – средства, предоставляемые одним бюджетом бюджетной системы Российской Федерации другому бюджету бюджетной системы Российской Федерации.







№ п/п	Наименование доходов	2025 год (план)	2026 год (план)	2027 год (план)	2028 год (план)
	Всего (тыс.руб.)	24843,1	28007,0	28141,4	28235,4
	в том числе:				
1.	Доходы, получаемые в виде арендной платы за земельные участки, государственная собственность на которые не разграничена, а также средства от продажи права на заключение договоров аренды указанных земельных участков	16012,9	19297,3	19297,3	19297,3
2.	Доходы от сдачи в аренду имущества, находящегося в оперативном управлении органов государственной власти, органов местного самоуправления, органов управления государственными внебюджетными фондами и созданных ими учреждений (за исключением имущества бюджетных и автономных учреждений)	0,0	57,1	57,1	57,1
3.	Доходы от сдачи в аренду имущества, составляющего государственную (муниципальную) казну (за исключением земельных участков)	3345,1	3489,7	3489,7	3489,7

№ п/п	Наименование доходов	2025 год (план)	2026 год (план)	2027 год (план)	2028 год (план)
4.	Плата по соглашениям об установлении сервитута в отношении земельных участков, находящихся в государственной или муниципальной собственности	11,2	12,3	12,3	12,3
5.	Прочие доходы от использования имущества и прав, находящихся в государственной и муниципальной собственности (за исключением имущества бюджетных и автономных учреждений, а также имущества государственных и муниципальных унитарных предприятий, в том числе казенных)	5473,9	5150,6	5285,0	5379,0

№ п/п	Наименование доходов	2025 год (план)	2026 год (план)	2027 год (план)	2028 год (план)
	Всего	63761,0	59553,0	2123,0	2208,0
	в том числе:				
1.	Налог, взимаемый в связи с применением упрощенной системы налогообложения	59487,0	57512,0	0,0	0,0
2.	Налог взимаемый в связи с применением патентной системы налогообложения	4274,0	2041,0	2123,0	2208,0



Структура расходов бюджета



Бюджет муниципального округа



Программные и непрограммные расходы



Муниципальные программы муниципального округа



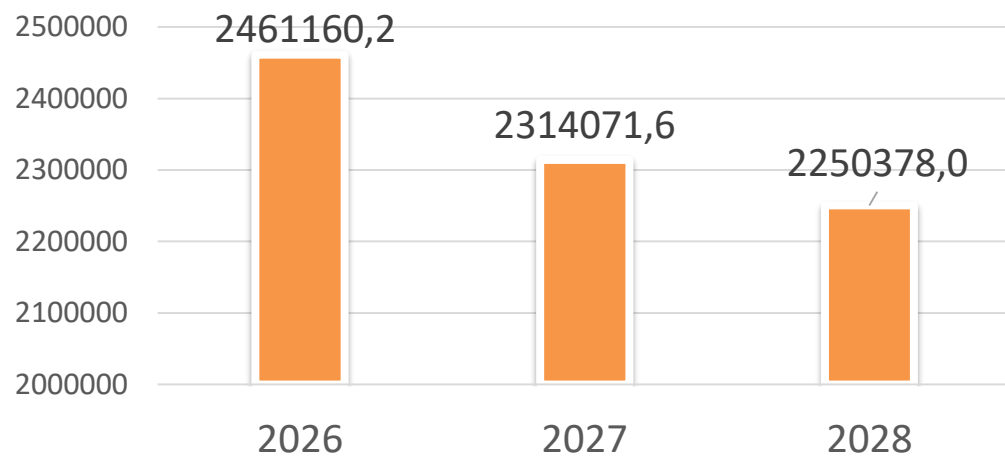
Непрограммные расходы

В целях повышения эффективности и результативности бюджетных расходов с 2015 года бюджет формируется через реализацию муниципальных программ.

Преимуществом программного бюджета является распределение расходов не по ведомственному принципу, а по программам. Муниципальная программа имеет цель, задачи и показатели эффективности, которые отражают степень их достижения (решения) и бюджетные средства направлены на достижение заданного результата.

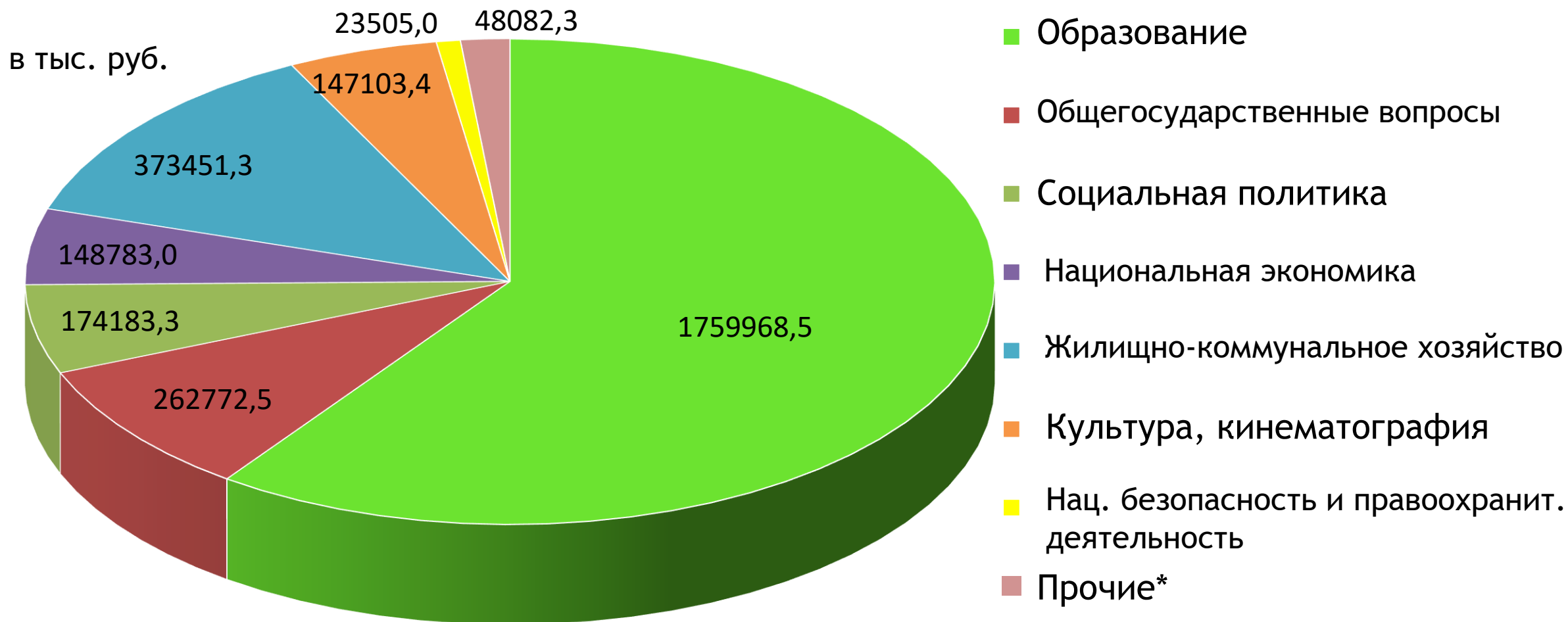
При этом значение показателей является индикатором по данному направлению деятельности и сигнализирует о плохом или хорошем результате, необходимости принятия новых решений.

Программные направления расходов
(тыс. рублей)

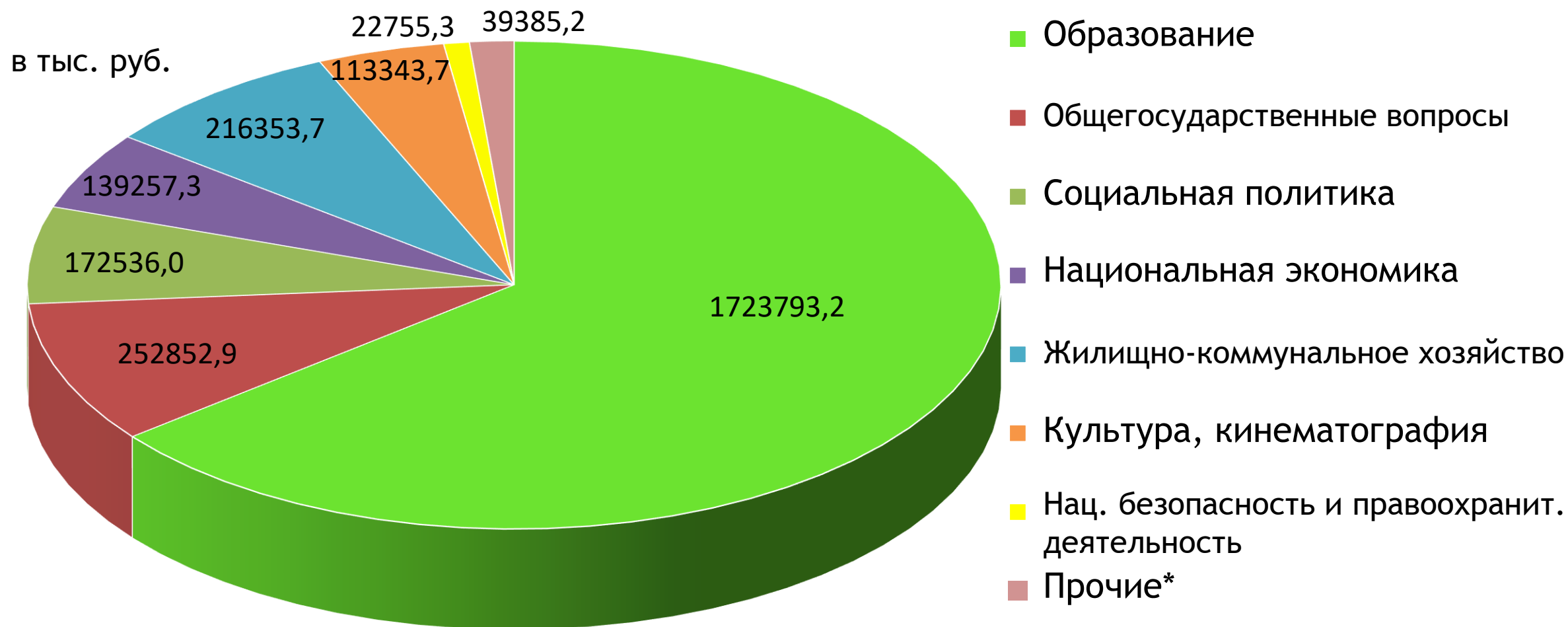


Непрограммные направления расходов (тыс. рублей)

	2026 год	2027 год	2028 год
Счетная палата Верхнесалдинского муниципального округа	11571,0	11284,1	12424,5
Дума Верхнесалдинского муниципального округа	15000,7	14186,9	15898,4
Резервный фонд	300,0	10753,9	9827,3
Финансовое управление	34188,4	31901,8	35983,4
Управление образования	14760,4	15003,9	15933,6
Администрация	200886,9	190186,4	213468,7
Прочие расходы	199981,7	92888,7	62115,8
Итого:	476689,1	366205,7	365651,7

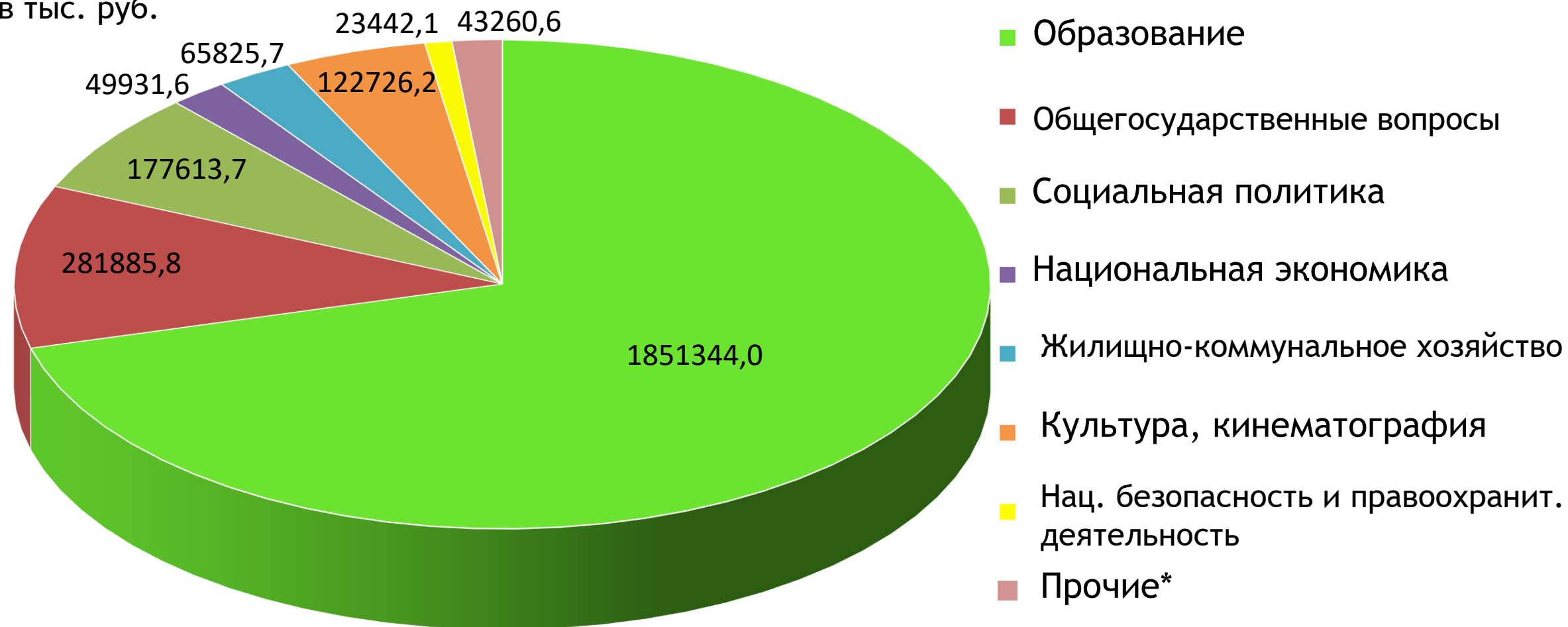


*Включают расходы: на охрану окружающей среды, здравоохранение, физическую культуру и спорт, средства массовой информации, обслуживание государственного и муниципального долга.



*Включают расходы: на охрану окружающей среды, здравоохранение, физическую культуру и спорт, средства массовой информации, обслуживание государственного и муниципального долга.

в тыс. руб.



*Включают расходы: на охрану окружающей среды, здравоохранение, физическую культуру и спорт, средства массовой информации, обслуживание государственного и муниципального долга.

(в том числе расходы по обеспечению деятельности органов местного самоуправления)

в тыс. рублей

	Наименование	2026 год	2027 год	2028 год
1.	Дума Верхнесалдинского муниципального округа Свердловской области	12648,1	11740,2	13353,8
2.	Счетная палата Верхнесалдинского муниципального округа Свердловской области	11422,6	11129,8	12264,0
3.	Администрация Верхнесалдинского муниципального округа Свердловской области	98699,3	100358,9	105901,6
4.	Финансовое управление Администрации Верхнесалдинского муниципального округа Свердловской области	30640,5	28212,0	32145,9
5.	Управление образования Администрации Верхнесалдинского муниципального округа Свердловской области	15053,0	15003,9	15933,6
6.	Муниципальное казенное учреждение «Служба городского хозяйства»	47935,0	38307,1	51080,2
7.	Муниципальное казенное учреждение «Центр закупок»	7714,5	5917,2	8178,9
8.	Прочие расходы	26984,0	21002,3	21001,7
9.	Резервный фонд	300,0	10753,9	9827,3
10.	МКУ «Централизованная бухгалтерия»	26135,9	25431,5	28132,4

В рамках раздела «Национальная безопасность и правоохранительная деятельность» за счет средств бюджета города финансируются мероприятия по защите населения и территории города от чрезвычайных ситуаций, гражданской обороне, обеспечению пожарной безопасности.



В рамках раздела «Национальная экономика» за счет средств бюджета города финансируются расходы на дорожную деятельность, сельское хозяйство и рыболовство, водное и лесное хозяйство, капитальные вложения в объекты городского хозяйства



Другие вопросы в области национальной

■ - экономики

■ - Сельское хозяйство и рыболовство

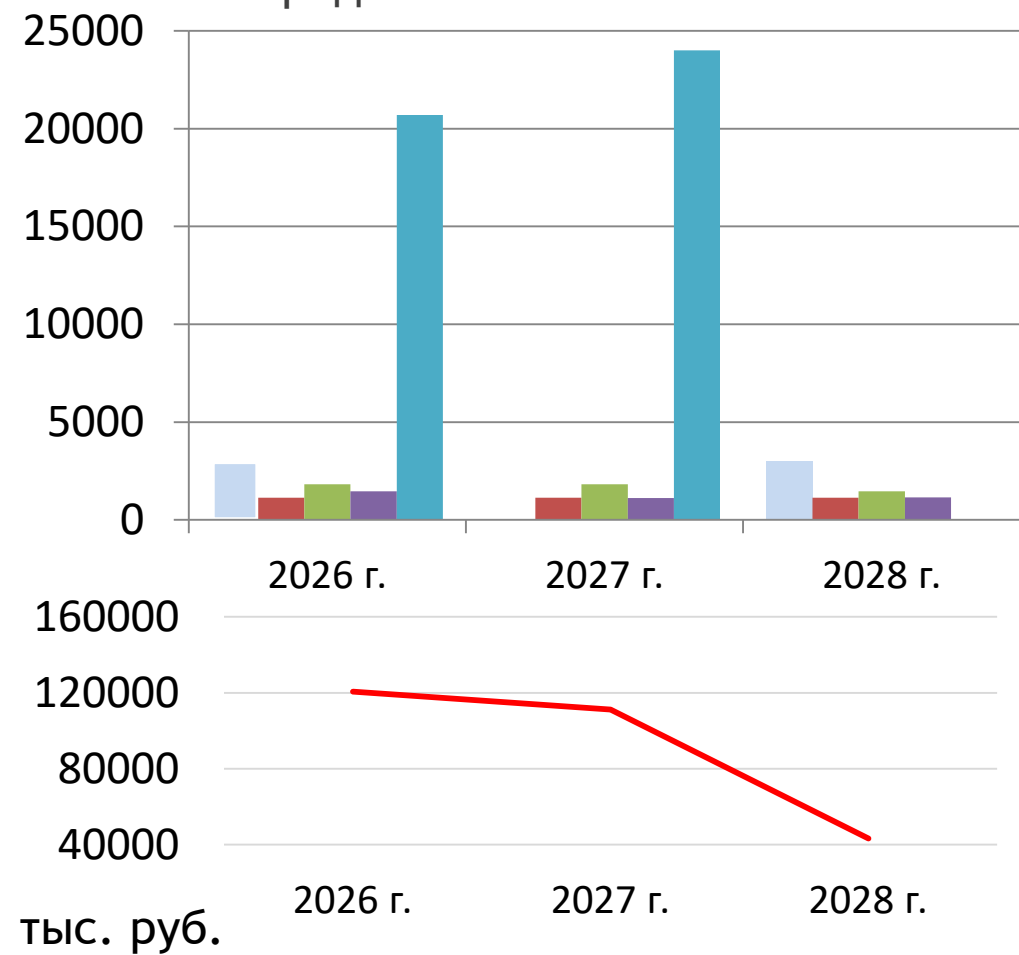
■ - Водное хозяйство

■ - Лесное хозяйство

■ - Транспорт



— Дорожное хозяйство
(дорожные фонды)





Что такое дорожные фонды?

- **Дорожный фонд** - часть средств бюджета, подлежащая использованию в целях финансового обеспечения дорожной деятельности в отношении автомобильных дорог общего пользования, а также капитального ремонта и ремонта дворовых территорий многоквартирных домов, проездов к дворовым территориям многоквартирных домов населенных пунктов.
- Дорожный фонд составит:

показатель	2026 год	2027 год	2028 год
Дорожный фонд, всего (тыс. рублей)	120674,0	111200,0	43200,0

п/п	Наименование расходов	2025 год*	2026 год*	2027 год*	2028 год*
-	Жилищно-коммунальное хозяйство, всего	579724,6	373451,3	216353,7	65825,7
1.	Жилищное хозяйство:	48988,7	7939,0	0,0	5542,3
-	Приспособление жилых помещений инвалидов и/или общего имущества в многоквартирных домах, в которых проживают инвалиды, с учетом потребностей инвалидов	269,0	0,0	0,0	0,0
-	Осуществление выплат лицам, в чьей собственности находятся жилые помещения, входящие в аварийный жилищный фонд, выкупной цены за изымаемые жилые помещения	24451,0	0,0	0,0	0,0
-	Приобретение жилья для переселения граждан из жилых помещений, непригодных для проживания	7500,0	0,0	0,0	0,0
-	Взносы на капитальный ремонт за муниципальный фонд	6059,2	5542,3	0,0	5542,3
-	Снос аварийного жилья	6941,0	0,0	0,0	0,0
-	Капитальный ремонт домов блокированной застройки, входящих в состав муниципального жилищного фонда	1450,0	0,0	0,0	0,0

* - план, средства местного и областного бюджета

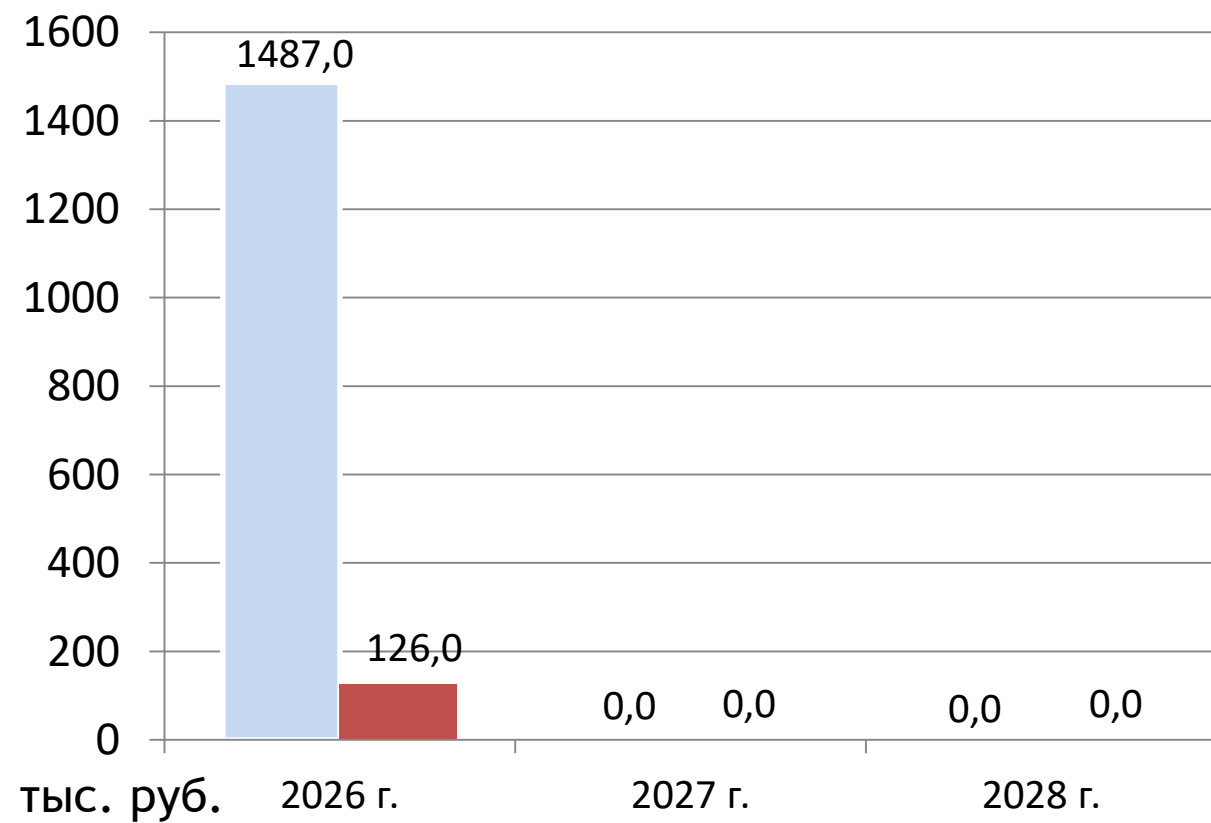
п/п	Наименование расходов	2025 год*	2026 год*	2027 год*	2028 год*
2.	Коммунальное хозяйство:	292328,6	217919,6	107944,9	29635,9
-	Мероприятия по проектированию, реконструкции, модернизации и строительству систем коммунальной инфраструктуры	0,0	1000,0	0,0	0,0
-	Ремонт объектов жилищно-коммунального хозяйства на территории Верхнесалдинского муниципального округа Свердловской области	123483,3	141940,0	32309,0	0,0
-	Предоставление гражданам мер социальной поддержки по частичному освобождению от платы за коммунальные услуги	42055,4	31424,6	29635,9	29635,9
-	Капитальный ремонт аварийных участков сетей холодного водоснабжения и водоотведения в г. Верхняя Салда	56000,0	0,0	0,0	0,0
-	Строительство наружного газопровода низкого давления к многоэтажным жилым домам квартала «Центральный поселок» в городе Верхняя Салда	29593,6	0,0	0,0	0,0
-	Субсидия на возмещение затрат на приобретение каменного угля в связи с оказанием услуг теплоснабжения	40500,0	43500,0	46000,0	0,0

* - план, средства местного и областного бюджета

п/п	Наименование расходов	2025 год*	2026 год*	2027 год*	2028 год*
3.	Благоустройство:	235884,0	145707,3	106630,7	28869,4
-	Проведение мероприятий по проектированию, реконструкции и строительству линий наружного освещения	9169,9	0,0	0,0	0,0
-	Уличное освещение	30703,0	28399,4	14965,6	6235,0
-	Озеленение	3500,6	2500,0	2500,0	1000,0
-	Прочие мероприятия по благоустройству	54243,8	30715,3	9861,2	15727,6
-	Внедрение механизмов инициативного бюджетирования	25780,2	0,0	0,0	0,0
-	Формирование современной городской среды	63161,5	50000,0	60635,8	0,0
-	Содержание, благоустройство, обустройство мест захоронения на территории Верхнесалдинского городского округа	4112,2	2621,3	1636,8	0,0
-	Проведение мероприятий в сфере обращения с твердыми коммунальными отходами	6453,8	5000,0	363,0	2743,0
-	Содержание, озеленение, устройство и благоустройство общественных территорий	35696,6	23362,8	13532,6	0,0

* - план, средства местного и областного бюджета

В рамках раздела «Охрана окружающей среды» за счет средств бюджета города финансируются расходы на обустройство и проведение лабораторного контроля качества воды источников нецентрализованного водоснабжения на территории города, обеспечение экологической безопасности и проведение мероприятий в сфере обращения с отходами



■ - Проведение экологических мероприятий по обращению с отходами производства и потребления

■ - Проведение мониторинга воды, атмосферного воздуха





Расходы на образование

В рамках раздела осуществляются расходы на финансирование 2-ух муниципальных программ: по образованию и по культуре.

на 1 жителя:


- в 2025 году составят 38868 руб.
- в 2026 году составят 42718 руб.
- в 2027 году составят 42147 руб.
- в 2028 году составят 45600 руб.

Расходы на
2025 года
1616893,1
тыс. руб.

Расходы на
2026 год
составят
1759968,5
тыс. руб.

Расходы на
2027 год
составят
1723793,2
тыс. руб.

Расходы на
2028 год
составят
1851344,0
тыс. руб.




№ п/п	Наименование показателя	2025 год (тыс. рублей)	Прогноз 2026 год (тыс. рублей)	Прогноз 2027 год (тыс. рублей)	Прогноз 2028 год (тыс. рублей)
1	Дошкольное образование	586622,8	678832,9	678012,2	744463,5
2	Общее образование	808938,6	861748,2	845440,5	895523,6
3	Дополнительное образование детей	97213,6	103592,0	96875,0	102652,2
4	Молодежная политика	5943,6	5693,0	5124,2	5299,4
5	Другие вопросы в области образования	118174,5	110102,4	98341,3	103405,3





Расходы на культуру

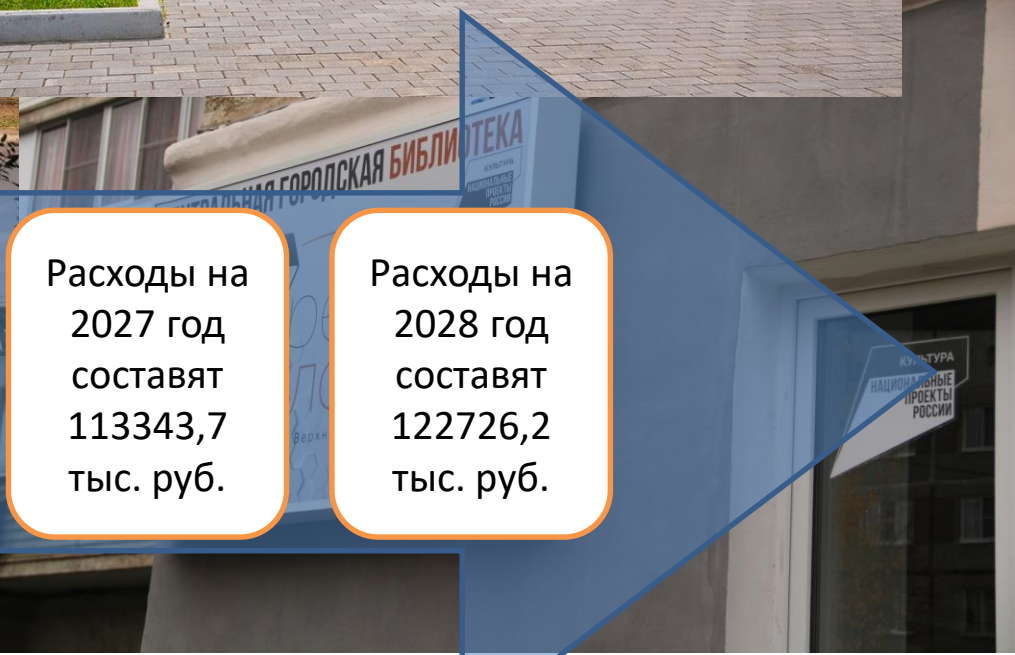


Расходы на
2025 год
составят
154662,7
тыс. руб.

Расходы на
2026 год
составят
147103,4
тыс. руб.

Расходы на
2027 год
составят
113343,7
тыс. руб.

Расходы на
2028 год
составят
122726,2
тыс. руб.



Расходы на здравоохранение

(профилактика и ограничение распространения туберкулеза, ВиЧ - инфекции)

2025 г. – 284,0 тыс.руб.
2026 г. – 241,4 тыс.руб.
2027 г. – 0,0 тыс.руб.
2028 г. – 243,4 тыс.руб.

Расходы на средства массовой печати

(осуществление производства и выпуска печатного средства массовой информации «Салдинская газета»)

2025 г. – 2481,5 тыс.руб.
2026 г. – 2194,0 тыс.руб.
2027 г. – 2151,8 тыс.руб.
2028 г. – 2237,9 тыс.руб.





Расходы на спорт и физическую культуру



Расходы на
2025 год
составят
41028,8
тыс. руб.

Расходы на
2026 год
составят
44033,9
тыс. руб.

Расходы на
2027 год
составят
37193,0
тыс. руб.

Расходы на
2028 год
составят
40747,0
тыс. руб.

Расходы на 2026 год:
174183,3 тыс. руб.

Расходы на 2027 год:
172536,0 тыс. руб.

Расходы на 2028 год:
177613,7 тыс. руб.

**22645,8
тыс. руб.**

Выплата пенсии за выслугу лет гражданам, замещающим муниципальные должности на постоянной основе и должности муниципальной службы в городе Верхняя Салда

**115,5
тыс. руб.**

Мероприятия, направленные на поддержку старшего поколения и предоставление материальной помощи гражданам, оказавшимся в трудной жизненной ситуации

**853,5
тыс. руб.**

Выплаты гражданам, удостоенным звания «Почетный гражданин города Верхняя Салда», «Почетный гражданин Верхнесалдинского городского округа», «Почетный гражданин Верхнесалдинского муниципального округа Свердловской области» и ветеранам ВОВ.

**2550,0
тыс. руб.**

Предоставление региональных социальных выплат молодым семьям на улучшение жилищных условий

**340,0
тыс. руб.**

Предоставление социальной выплаты молодым семьям на приобретение (строительство) жилья

**3570,0
тыс. руб.**

Предоставление социальных выплат гражданам, имеющим трех и более детей, взамен земельного участка

Бюджет Верхнесалдинского муниципального округа Свердловской области на 2026 и плановый период 2027-2028 годов сформирован по программно-целевому методу.

П/п	Наименование программ	2026 год (тыс.руб.)	2027 год (тыс.руб.)	2028 год (тыс.руб.)
1	Развитие жилищно-коммунального хозяйства и повышение энергетической эффективности	34365,0	31414,0	31414,0
2	Капитальный ремонт общего имущества многоквартирных домов	5542,3	0,0	5542,3
3	Стимулирование развития жилищного строительства и обеспечение населения доступным и комфортным жильем путем реализации механизмов поддержки и развития жилищного строительства и стимулирования спроса на рынке жилья	8856,7	0,0	0,0
4	Восстановление и развитие объектов внешнего благоустройства	62740,2	28452,3	24088,1
5	Развитие дорожного хозяйства	141374,0	135200,0	43200,0
6	Обеспечение безопасного природопользования на территории	7013,0	363,0	2743,0
7	Обеспечение общественной безопасности на территории	4193,0	2673,9	2673,7
8	Содействие развитию субъектов малого и среднего предпринимательства	400,0	0,0	400,0
9	Развитие физической культуры, спорта и молодежной политики	6093,0	5124,2	5299,4
10	Развитие системы образования	1729986,2	1692473,2	1820707,1
11	Развитие культуры	185512,1	146141,8	157318,8
12	Повышение эффективности управления муниципальной собственностью	45525,7	46000,0	0,0
13	Реализация и развитие муниципального управления	403,6	137,3	137,7

Перечень муниципальных программ, подлежащих реализации в 2026-2028 годов

П/п	Наименование программ	2026 год (тыс.руб.)	2027 год (тыс.руб.)	2028 год (тыс.руб.)
14	Адресная поддержка населения	144480,7	148443,8	152527,6
15	Развитие градостроительной деятельности	2507,5	0,0	2507,5
16	Обеспечение деятельности МКУ «Служба городского хозяйства»	30296,8	15532,0	0,0
17	Обеспечение деятельности по комплектованию, учету, хранению и использованию архивных документов на территории	742,0	693,3	688,4
18	Профилактика и ограничение распространения туберкулеза на территории	9,0	0,0	40,0
19	Ограничение распространения ВИЧ-инфекции на территории	197,4	0,0	183,4
20	Обеспечение правопорядка на территории Верхнесалдинского муниципального округа Свердловской области	566,0	566,0	566,0
21	Гармонизация межнациональных и межконфессиональных отношений, профилактика экстремизма	221,0	221,0	221,0
22	Формирование современной городской среды в Верхнесалдинском муниципальном округе Свердловской области	50000,0	60635,8	0,0
23	Создание системы кадастра недвижимости	85,0	0,0	85,0
24	Укрепление общественного здоровья	50,0	0,0	50,0
	ИТОГО	2461160,2	2314071,6	2250378,0

Наименование целевых групп	Численность целевой группы	Предлагаемые меры поддержки за счет средств бюджета Верхнесалдинского городского округа	Объем расходов на поддержку целевой группы (тыс.руб.)		
			2026	2027	2028
			План	План	План
В сфере образования:					
Обучающиеся с ограниченными возможностями здоровья, в том числе дети-инвалиды, осваивающие основные общеобразовательные программы на дому	21	компенсация за питание	596,8	0,0	0,0
Обучающиеся 1-4 классов (за исключением обучающихся с ограниченными возможностями здоровья)	1675	Предоставление бесплатного горячего питания	12634,2	13310,0	13842,5
Обучающиеся 1-4 классов с ограниченными возможностями здоровья, в том числе дети-инвалиды	174	Предоставление бесплатного горячего питания	5759,7	6067,7	6310,4
Обучающиеся 5-11 классов из числа: детей-сирот; детей, оставшихся без попечения родителей; лиц, из числа детей-сирот, детей, оставшихся без попечения родителей, лиц, потерявших в период обучения обоих родителей или единственного родителя; детей из семей, имеющих среднедушевой доход ниже величины прожиточного минимума, установленного в Свердловской области; детей из многодетных семей	410	Предоставление бесплатного горячего питания	9861,7	10388,3	10803,8
Обучающиеся 5-11 классов из числа детей лиц, принимающих (принимавших) участие в специальной военной операции на территориях Украины, Донецкой Народной Республики, Луганской Народной Республики, Запорожской области и Херсонской области	66	Предоставление бесплатного горячего питания	1603,9	1689,5	1757,1
Обучающиеся 5-11 классов из числа детей граждан Российской Федерации, призванных на военную службу по мобилизации в Вооруженные Силы Российской Федерации в соответствии с Указом Президента Российской Федерации «Об объявлении частичной мобилизации в Российской Федерации»	18	Предоставление бесплатного горячего питания	443,4	467,1	485,8

Наименование целевых групп	Численность целевой группы	Предлагаемые меры поддержки за счет средств бюджета Верхнесалдинского городского округа	Объем расходов на поддержку целевой группы (тыс.руб.)			
			2026	2027	2028	
			План	План	План	
В сфере образования:						
Обучающиеся 5-11 классов с ограниченными возможностями здоровья, в том числе дети-инвалиды	285	Предоставление бесплатного горячего питания	15900,3	16749,4	17419,4	
Обучающиеся 5-11 классов из числа неблагополучных семей по спискам, составленным родительскими комитетами, заверенными директорами общеобразовательных организаций, из очагов туб.инфекции по справкам, заверенным заведующим детской поликлиникой ГБУЗ СО «Верхнесалдинская центральная городская больница»	5	Предоставление бесплатного горячего питания	108,2	108,2	108,2	
Обучающиеся из числа кадетов	165	Предоставление бесплатного горячего питания	3814,6	3814,6	3814,6	
Обучающиеся в круглосуточных школах-интернатах (1-11 классы)	80	Предоставление бесплатного горячего питания	4855,1	4855,1	4855,1	
Обучающиеся в сельских школах (5-11 классы, за исключением: детей-сирот; детей, оставшихся без попечения родителей; лиц, из числа детей-сирот, детей, оставшихся без попечения родителей, лиц, потерявших в период обучения обоих родителей или единственного родителя; детей из семей, имеющих среднедушевой доход ниже величины прожиточного минимума, установленного в Свердловской области; детей из многодетных семей, ОВЗ)	23	Предоставление бесплатного горячего питания	497,4	497,4	497,4	

ВЕРХНЯЯ САЛДА

Расходы бюджета Верхнесалдинского муниципального округа с учётом интересов целевых групп

Наименование целевых групп	Численность целевой группы	Предлагаемые меры поддержки за счет средств бюджета Верхнесалдинского городского округа	Объем расходов на поддержку целевой группы (тыс.руб.)		
			2026	2027	2028
			План	План	План
В социальной сфере:					
Ветераны, труженики тыла и иные категории граждан	30 ветерана, 12 почетных граждан, остальные носят заявительный характер	Меры социальной поддержки	917,0	984,0	960,0
Молодые семьи	3	Предоставление социальных выплат молодым семьям на приобретение (строительство) жилья на условиях софинансирования из федерального бюджета	2550,0	0,0	0,0
	1	Предоставление региональных социальных выплат молодым семьям на улучшение жилищных условий	340,0	400,0	400,0
В иной сфере:					
Социально ориентированные некоммерческие организации	по результатам отбора	Предоставление субсидий на оказание поддержки социально ориентированным некоммерческим организациям, не являющимся государственными (муниципальными) учреждениями, на реализацию мероприятий по социальной поддержке и защите граждан	0,0	0,0	0,0
В сфере внедрения механизмов инициативного бюджетирования:					
Граждане, инициаторы проектов в сфере благоустройства территории, дополнительного образования детей	Число инициаторов и количество заявленных инициатив не ограничено	Софинансирование проекта-победителя конкурсного отбора при финансовом участии в проекте бизнеса, населения и бюджета Верхнесалдинского муниципального округа Свердловской области	0,0	0,0	0,0

ВЕРХНЯЯ САЛДА

Прогноз социально-экономического развития
на 2026 год и плановый период 2027-2028 годов

Показатели	Единица измерения*	Годы				
		2024	2025	2026	2027	2028
		факт	Оценка	Прогноз	Прогноз	Прогноз
I. Финансы						
1. Доходы, всего (стр. 1.12 + стр. 1.13)	Миллион рублей	2631,10	2893,53	2897,52	2721,44	2685,73
1.1 Прибыль организаций	Миллион рублей	5836,79	6990,90	6711,30	3708,90	3412,20
1.2. Амортизационные отчисления	Миллион рублей	21576,50	21886,60	22365,00	23578,00	24470,00
1.3. Налог на доходы физических лиц	Миллион рублей	714,90	908,49	800,92	895,68	995,90
1.4. Единый налог на вмененный доход	Миллион рублей	0,20	0,08	0,00	0,00	0,00
1.5. Налог с патентной системы налогообложения	Миллион рублей	4,30	8,50	2,04	2,12	2,21
1.6. Земельный налог	Миллион рублей	24,80	25,94	25,86	25,86	25,86
1.7. Единый сельскохозяйственный налог	Миллион рублей	0,00	0,00	0,00	0,00	0,00
1.8. Налог на имущество физических лиц	Миллион рублей	27,20	27,50	27,50	29,42	31,49
1.9. Прочие налоги и сборы	Миллион рублей	138,10	136,94	146,59	73,48	77,26
1.10. Неналоговые доходы	Миллион рублей	62,00	69,42	45,37	34,89	34,92
1.11. Прочие доходы	Миллион рублей	- 1,10	- 2,90	0,00	0,00	0,00
1.12. Итого доходов (сумма строк 1.3,1.4, 1.5, 1.6, 1.7, 1.8, 1.9, 1.10,1.11)	Миллион рублей	970,4	1173,97,	1048,28	1061,45	1167,64
1.13. Средства, получаемые от вышестоящих уровней власти	Миллион рублей	1660,70	1719,56	1849,24	1659,99	1518,09
2. Финансирование муниципальных программ	Миллион рублей	2177,30	2710,30	2236,70	2339,30	2339,30
3. Недополученные доходы муниципальных образований от предоставления налоговых преференций, предусмотренных решениями органов местного самоуправления (справочно):	Миллион рублей	11,77	11,25	11,25	11,25	11,25
3.1. Земельный налог	Миллион рублей	11,77	11,24	11,24	11,24	11,24
3.2. Налог на имущество физических лиц	Миллион рублей	0,00	0,01	0,01	0,01	0,01

ВЕРХНЯЯ САЛДА

Прогноз социально-экономического развития
на 2026 год и плановый период 2027-2028 годов

Показатели	Единица измерения*	Годы				
		2024	2025	2026	2027	2028
		факт	Оценка	Прогноз	Прогноз	Прогноз
II. Производственная деятельность						
1. Оборот организаций (по полному кругу) по видам экономической деятельности, всего	Миллион рублей	171028,41	136775,47	133550,52	137556,63	137937,60
в том числе:						
1.1. Обрабатывающие производства	Миллион рублей	107621,84	83161,00	82178,46	84643,96	85913,34
1.2. Обеспечение электрической энергией, газом и паром	Миллион рублей	638,49	1211,20	1235,42	1259,42	1284,42
III. Инвестиционная деятельность						
1. Объем инвестиций в основной капитал за счет всех источников финансирования, всего	Миллион рублей	5983,35	6078,85	6126,77	6499,72	6734,59
IV. Денежные доходы населения						
1. Доходы населения муниципального образования, всего	Миллион рублей	25121,40	25890,61	27231,26	27480,30	27749,10
из них:						
1.1. Доходы от предпринимательской деятельности	Миллион рублей	2505,85	2558,50	2612,20	2667,00	2723,00
1.2. Оплата труда	Миллион рублей	18539,81	18725,21	18912,46	19101,58	19292,60
1.3. Социальные выплаты	Миллион рублей	4075,58	4606,90	5706,60	5711,80	5733,50
2. Среднедушевые денежные доходы (в месяц)	Рублей на человека	49972,23	52137,42	55276,60	56199,60	57099,70
V. Потребительский рынок						
1. Оборот розничной торговли в ценах соответствующего периода	Миллион рублей	7127,50	7800,0	8100,00	8400,00	8700,00
2. Оборот общественного питания	Миллион рублей	66,70	75,00	80,00	85,00	90,00

ВЕРХНЯЯ САЛДА

Прогноз социально-экономического развития
на 2026 год и плановый период 2027-2028 годов

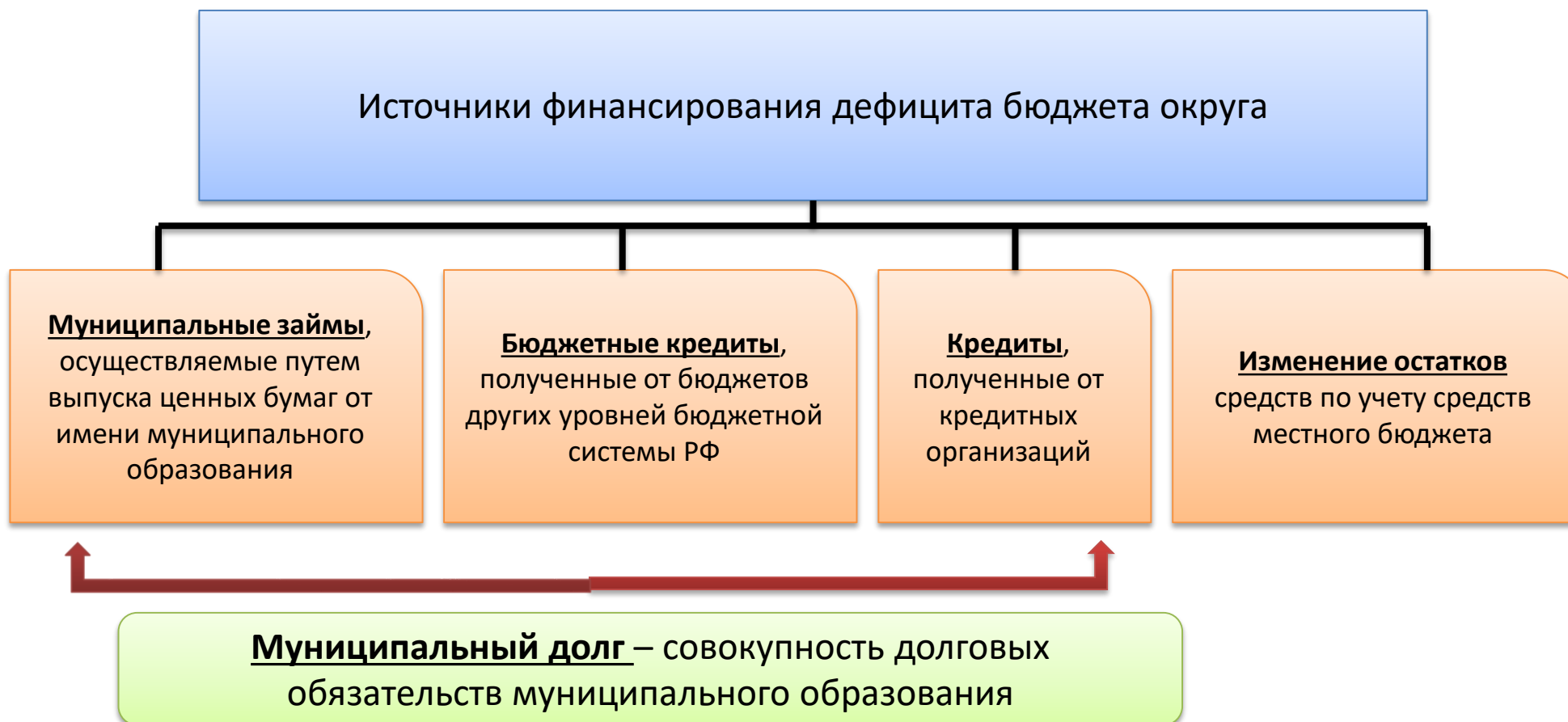
Показатели	Единица измерения*	Годы				
		2024	2025	2026	2027	2028
		факт	Оценка	Прогноз	Прогноз	Прогноз
VI. Демографические показатели						
1. Численность и состав населения						
1.1. Численность постоянного населения муниципального образования (на начало года)	Человек	41952	41555	41208	40898	40598
1.2. Среднегодовая численность населения муниципального образования	Человек	41754	41382	41053	40748	40498
1.3. Численность детей в возрасте 3-7 лет (дошкольного возраста)	Человек	2188	2391	2542	2588	2669
1.4. Численность детей и подростков в возрасте 8-17 лет (школьного возраста)	Человек	4789	4646	4548	4598	4625
1.5. Численность населения в трудоспособном возрасте (на 01 января)	Человек	24047	23474	23270	23070	23020
1.6. Численность населения старше трудоспособного возраста	Человек	10733	10883	10780	10500	10228
2. Естественное движение						
2.1. Число родившихся	Человек	269	308	300	305	297
2.2. Число умерших	Человек	700	663	623	614	604

ВЕРХНЯЯ САЛДА

Прогноз социально-экономического развития
на 2026 год и плановый период 2027-2028 годов

Показатели	Единица измерения*	Годы				
		2024	2025	2026	2027	2028
		факт	Оценка	Прогноз	Прогноз	Прогноз
VII. Развитие социальной сферы						
1. Количество учащихся общеобразовательных учреждений, обучающихся во вторую и третью смены	Человек	295,00	215,00	195,00	150,00	0,00
2. Доля детей в возрасте от 5 до 18 лет, охваченных дополнительным образованием	Процент	88,36	83,45	83,6	83,9	84,2
3. Доступность дошкольного образования для детей в возрасте от полутора до трех лет	Процент	100,00	100,00	100,00	100,00	100,00
4.Обеспеченность средними медицинскими работниками, работающими в государственных и муниципальных медицинских организациях	Единиц на 10 тысяч человек населения	71,9	73,6	75,6	76,2	76,8
5. Обеспеченность населения врачами, оказывающими медицинскую помощь в амбулаторных условиях	Единиц на 10 тысяч человек населения	17,4	19,7	20,1	21,0	21,2
VIII. Трудовые ресурсы						
1. Среднесписочная численность работников (без внешних совместителей) по полному кругу организаций (без субъектов малого предпринимательства)	Человек	19216	18808	18608	18408	18208

- ❖ В процессе принятия и исполнения бюджета округа большое значение приобретает сбалансированность доходов и расходов. Если доходы превышают расходы, то возникает профицит. Но чаще всего расходы превышают доходы. В таком случае возникает дефицит.



- ❖ совокупность долговых обязательств муниципального образования

Структура муниципального долга

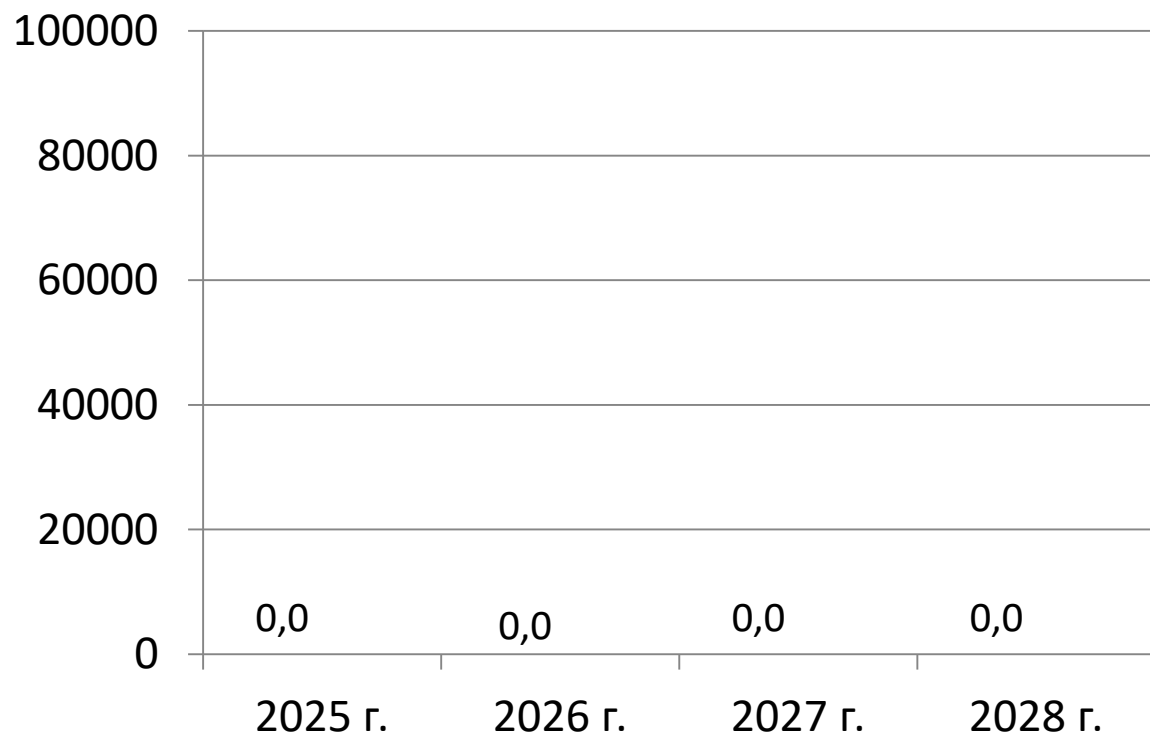
Кредиты кредитных организаций

Бюджетные кредиты

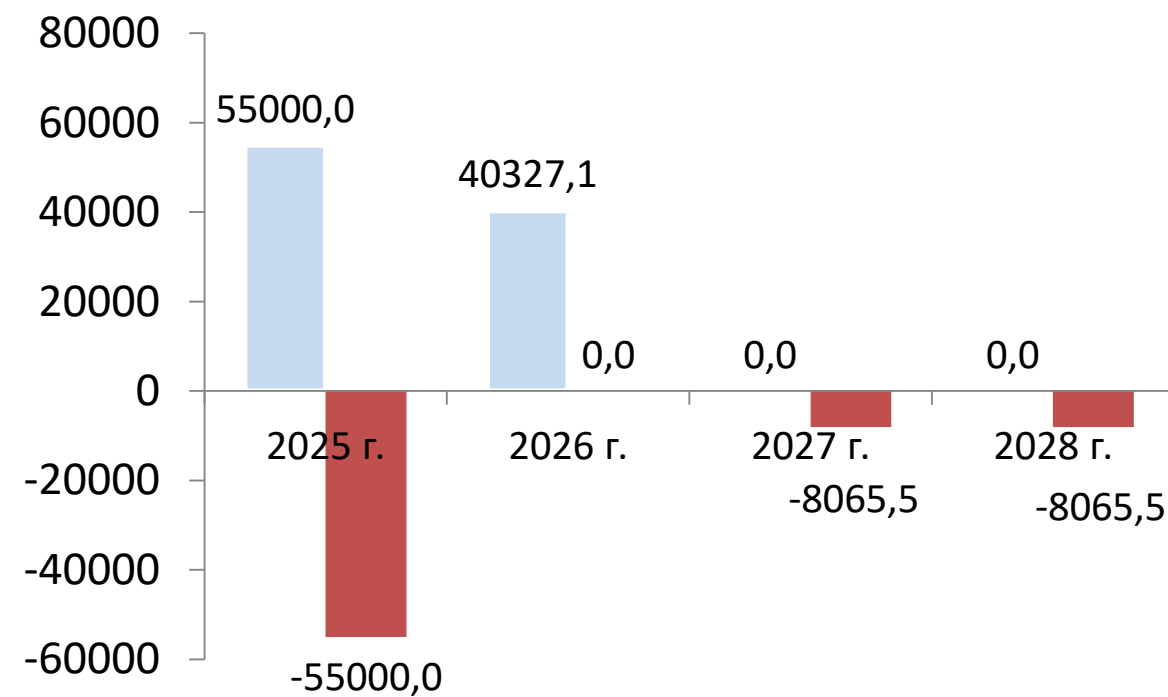
Предельный объем муниципального долга – объем долга, который не может превышать утвержденный общий годовой объем доходов местного бюджета без учета утвержденного объема безвозмездных поступлений и (или) поступлений налоговых доходов по дополнительным нормативам отчислений

Верхний предел муниципального долга – расчетный показатель, учитывающий объем долга на начало года, привлечение и погашение кредитов в течении года

Кредиты коммерческих организаций,
тыс. рублей



Бюджетные кредиты, тыс. рублей

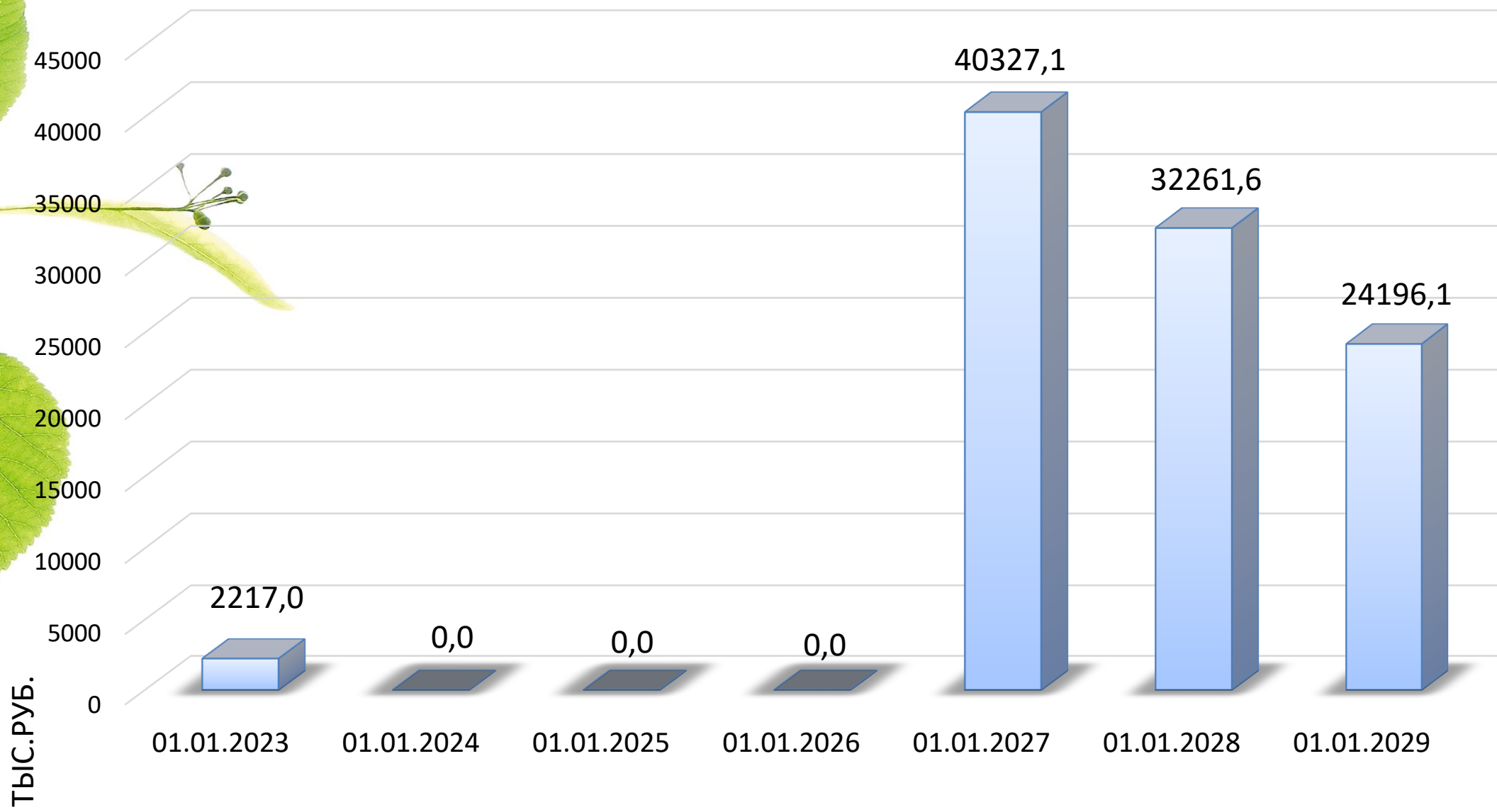


■ - Получение кредита

■ - Погашение кредита



Верхний предел муниципального долга





Информационный лист

Раздел «Бюджет для граждан» сформирован на официальном сайте органов местного самоуправления Верхнесалдинского муниципального округа с целью повышения прозрачности и открытости для граждан бюджетного процесса и бюджета муниципального округа на 2026-2028 годы.

Функциональный орган Администрации Верхнесалдинского муниципального округа Свердловской области, ответственный за формирование местного бюджета на 2026 и плановый период 2027 и 2028 годов в доступной для граждан форме:

Финансовое управление Администрации Верхнесалдинского муниципального округа Свердловской области.

Адрес:	г. Верхняя Салда, ул. Энгельса 46, каб. 29
Телефон/факс:	5-34-45
Адрес электронной почты:	finupr_vsalda@v-salda.ru
Время работы:	понедельник – четверг с 8-00 до 17-15 пятница с 8-00 до 16-00 перерыв с 13-00 до 14-00

Спасибо за внимание!



ВЕРХНЯЯ  САЛДА